



COMPTE FINANCIER UNIQUE DE L'EXERCICE 2025 BUDGET PRINCIPAL ET ANNEXES NOTE DE PRESENTATION

L'exercice budgétaire 2025 clôture en excédent de 7 522 942.70 € en section de Fonctionnement.

Compte-tenu du déficit constaté en investissement de 3 894 336.00 € après prise en compte des Restes à Réaliser, cet excédent sera affecté pour ce montant à la section d'investissement afin de couvrir ce déficit.

3 628 631.70 € seront affectés en excédent reporté au Budget 2026.

LES ELEMENTS MARQUANTS DU COMPTE ADMINISTRATIF 2025

LA BAISSSE SUBIE DE LA DOTATION GLOBALE DE FONCTIONNEMENT

Dans la continuité des exercices budgétaires précédents, la DGF a diminué de 69 555 € en 2025 par rapport à 2024. Elle atteint désormais la somme totale de 125 487 € contre 1 460 076 € en 2012.

L'ENCADREMENT DES DEPENSES DE FONCTIONNEMENT

L'évolution des Charges à Caractère Général [Chapitre 011] lors des six derniers exercices est la suivante :

	2020	2021	2022	2023	2024	2025
CHARGES GENERALES	2 089 177 €	1 906 031 €	2 318 368 €	2 520 731 €	2 647 199 €	3 007 010 €

L'évolution des Charges de personnel [Chapitre 012] lors des six derniers exercices est la suivante :

	2020	2021	2022	2023	2024	2025
CHARGES DE PERSONNEL	8 582 475 €	7 818 300 €	7 540 888 €	8 190 468 €	8 365 896 €	8 856 640 €

LE PROGRAMME D'INVESTISSEMENT

Le montant constaté des dépenses d'équipement 2025 est égal à 3 548 365.97 € et 5 276 971.98 € en tenant compte des dépenses inscrites en Restes à Réaliser.

Pour financer ces opérations, aucun emprunt d'équilibre n'a été souscrit et 718 287 € de subventions ont été obtenues (hors restes à réaliser de 724 092 €).

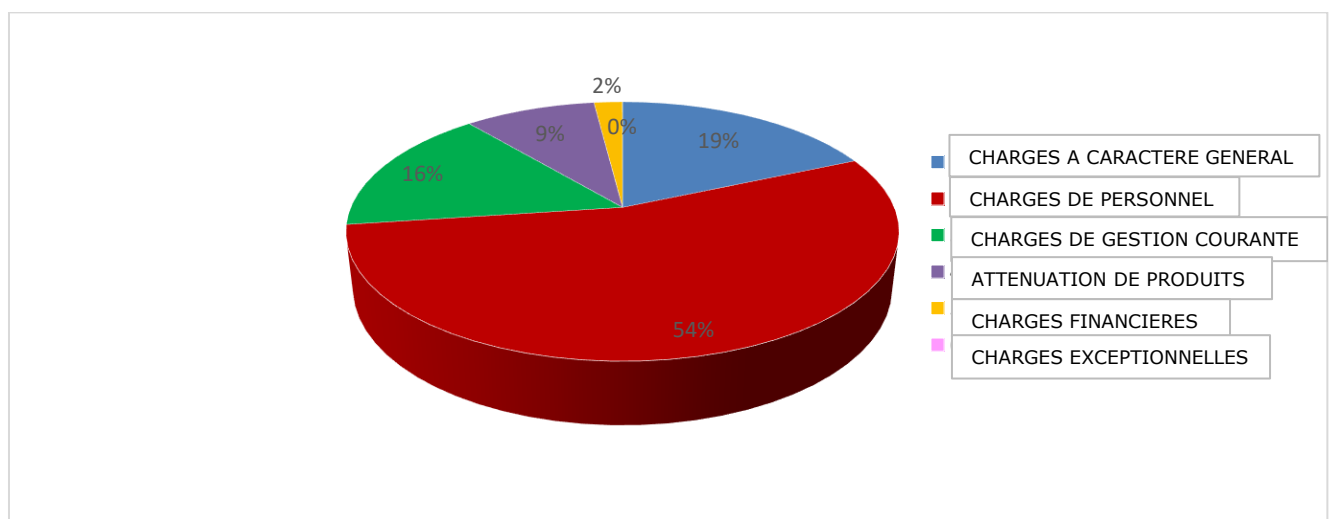
LES PRINCIPAUX RATIOS DE SANTE FINANCIERE

RATIOS DE SANTE FINANCIERE	MODE DE CALCUL	
EPARGNE BRUTE	RECETTES REELLES DE FONCTIONNEMENT - DEPENSES REELLES DE FONCTIONNEMENT	4 154 433.84 €
EPARGNE NETTE	EPARGNE BRUTE - REMBOURSEMENT DU CAPITAL DE LA DETTE	2 701 281.00 €
CAPACITE DE DESENDETTEMENT	CAPITAL DE LA DETTE RESTANT DU/EPARGNE BRUTE	3.3

LE RECOURS A L'EMPRUNT

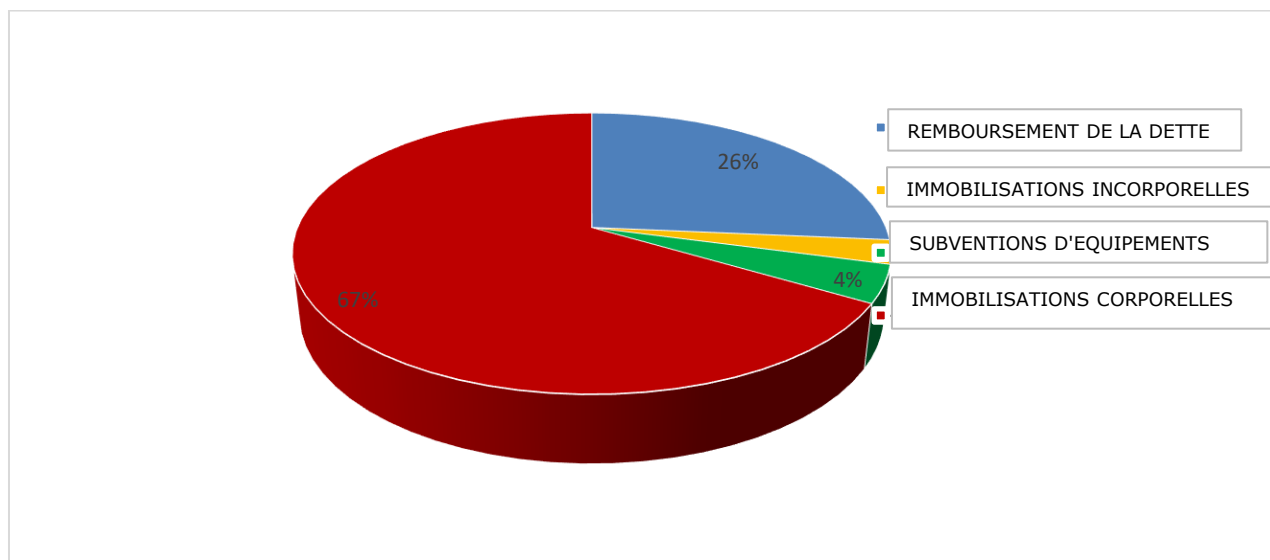
L'absence de recours à l'emprunt pour le financement des opérations d'investissement 2025 a permis à la Commune de se désendetter du montant de l'annuité en capital, soit 1 453 153 €.

Au 31/12/2025, le capital restant dû s'élève à 13 729 759.65 €.

LES DEPENSES DE FONCTIONNEMENT 2025REPARTITION DES DEPENSES REELLES DE FONCTIONNEMENT PAR CHAPITRE

LES DEPENSES D'INVESTISSEMENT 2025

REPARTITION DES DEPENSES REELLES D'INVESTISSEMENT PAR CHAPITRE



LES PRINCIPALES OPERATIONS D'INVESTISSEMENT 2025

Les opérations listées ci-après ont été **réalisées** en 2025, ou figurent en restes à réaliser :

La réfection du platelage pour 1 100 000 €, la réfection de l'église pour 580 000 €, les travaux de l'école Marcel Pagnol pour 1 000 000 €.

Subvention pour la deuxième tranche des travaux Général de Gaulle pour un montant de 700 000 euros,

Acquisition de **véhicules, matériels et équipements** pour les Services pour 247 817 €, dont 71 995 € de matériels informatiques, 97 853 € liés à la sécurité (86 906 € véhicules pour le CCFF, 10 947 € d'équipements pour les policiers municipaux) 12 312 € de mobilier (mobilier pédagogique crèche, matériel adapté pour le personnel) et 65 657 € d'équipements divers pour l'ensemble des sites.

Travaux dans l'ensemble des **Bâtiments et sites** Municipaux pour 318 452 €

LES RESULTATS 2025 DU BUDGET PRINCIPAL

CHARGES A CARACTERE GENERAL	3 007 010.44
CHARGES DE PERSONNEL	8 856 640.45
CHARGES DE GESTION COURANTE	2 599 981.67
ATTENUATIONS DE PRODUITS	1 490 843.80
CHARGES FINANCIERES	322 377.85
CHARGES EXCEPTIONNELLES	2 980.00
DEPENSES REELLES DE FONCTIONNEMENT	16 279 834.21
OPERATIONS D'ORDRE	1 355 041.12
TOTAL DEPENSES DE FONCTIONNEMENT	17 634 875.33

PRODUITS DES SERVICES	1 257 612.18
IMPOTS ET TAXES HORS FISCALITE LOCALE	235 880.00
FISCALITE LOCALE	17 743 782.30
DOTATIONS ET PARTICIPATIONS	933 853.73
PRODUITS DE GESTION COURANTE	118 568.12
PRODUITS FINANCIERS	0.00
PRODUITS EXCEPTIONNELS	0.00
ATTENUATION DE CHARGES	144 571.72
RECETTES REELLES DE FONCTIONNEMENT	20 434 268.05
OPERATIONS D'ORDRE	671 741.49
EXCEDENT REPORTE	4 051 808.49
TOTAL RECETTES DE FONCTIONNEMENT	25 157 818.03

RESULTAT DE FONCTIONNEMENT	7 522 942.70
-----------------------------------	---------------------

EPARGNE BRUTE	4 154 433.84
----------------------	---------------------

EPARGNE NETTE

2 701 281.00 €

EMPRUNTS ET DETTES ASSIMILEES	1 458 152.84
DOTATIONS FONDS DIVERS ET RESERVES	0.00
IMMOBILISATIONS INCORPORELLES	151 909.68
SUBVENTIONS D'EQUIPEMENTS	238 378.00
IMMOBILISATIONS CORPORELLES	3 158 078.29
OPERATIONS D'ORDRE	671 741.49
OPERATIONS PATRIMONIALES	466 021.42
DEFICIT REPORTE	2 711 585.40
TOTAL DEPENSES D'INVESTISSEMENT	11 098 411.96

DOTATIONS ET RESERVES	508 139.56
EXCEDENTS DE FONCTIONNEMENT CAPITALISES	3 318 266.73
SUBVENTIONS	718 287.40
AUTRES IMMOBILISATIONS FINANCIERES	228.00
OPERATIONS D'ORDRE	1 355 041.12
OPERATIONS PATRIMONIALES	466 021.42
TOTAL RECETTES D'INVESTISSEMENT	7 204 075.96

RESULTAT D'INVESTISSEMENT	- 3 003 821.72
---------------------------	----------------

RESULTAT D'INVESTISSEMENT APRES RAR	- 3 894 336.00
--	-----------------------

RESULTAT GLOBAL	3 628 606.70
------------------------	---------------------

LES RESULTATS 2025 DES BUDGETS ANNEXES

	PORT	POMPES FUNEBRES
FONCTIONNEMENT	25 940.37 €	-13 627.45 €
INVESTISSEMENT	222 418.38 € *	24 484.23 €
GLOBAL	248 358.75 €	10 856.78 €

* : Résultat après Restes à Réaliser

RÉPUBLIQUE FRANÇAISE

COM CARQUEIRANNE

Numéro SIRET : 21830034100011

POSTE COMPTABLE : 083007 SGC HYERES

Compte financier unique (M57)

Voté par Nature
BUDGET PRINCIPAL

ANNEE 2025

Sommaire

Le Compte Financier Unique

[Arrêté et signatures](#)

[ECCF](#)

	Origine des données	Page
I. Informations générales et synthétiques		
A	Informations statistiques, fiscales et financières	Ordonnateur 5
B1	Présentation générale du compte financier - Vue d'ensemble	Ordonnateur 6
B2	Résultats d'exécution du budget principal et des budgets des services non personnalisés	Comptable 7
B3.1	Liste des organismes de regroupement	Ordonnateur 8
B3.2	Liste des établissements publics créés	Ordonnateur 9
B3.3	Liste des services individualisés dans un budget annexe	Ordonnateur 10
C1	Détail des restes à réaliser - Dépenses	Ordonnateur 11
C2	Détail des restes à réaliser - Recettes	Ordonnateur 12
D	Bilan synthétique	Comptable 13
E	Compte de résultat synthétique	Comptable 14
F	Taux des contributions et produits afférents en N	Ordonnateur 16
II. Exécution budgétaire		
A	Modalités de vote du budget	Ordonnateur 17
	<i>Vue d'ensemble</i>	
A1.1	Dépenses d'investissement	Ordonnateur 18
A1.2	Recettes d'investissement	Ordonnateur 19
A2.1	Dépenses de fonctionnement	Ordonnateur 20
A2.2	Recettes de fonctionnement	Ordonnateur 22
	<i>Vue détaillée</i>	
B1	Dépenses d'investissement	Comptable 23
B2	Recettes d'investissement	Comptable 26
C1	Opérations d'équipement - Détail des chapitres et articles	Ordonnateur 29
D1	Dépenses de fonctionnement	Comptable 30
D2	Recettes de fonctionnement	Comptable 35
III. États financiers		
A	Bilan	Comptable 38
B	Compte de résultat	Comptable 42
C	Annexe (uniquement pour les collectivités certifiables)	Ordonnateur / Comptable - Pièce jointe 44
D	Balance des comptes	Comptable 45
IV. États annexés		

A. Présentation croisée et agrégée

A1	Présentation croisée, section d'investissement – vue d'ensemble	Ordonnateur
A2	Présentation croisée, section de fonctionnement – vue d'ensemble	Ordonnateur
A3	Présentation agrégée du budget principal et des budgets annexes	Ordonnateur

B. États annexés patrimoniaux

B1.1	État de la dette - Détail des crédits de trésorerie	Ordonnateur
B1.2	État de la dette - Répartition par nature de dette	Ordonnateur
B1.3	État de la dette - Répartition des emprunts par structure de taux	Ordonnateur
B1.4	État de la dette - Typologie de la répartition de l'encours	Ordonnateur
B1.5	État de la dette - Détail des opérations de couverture	Ordonnateur
B1.6	État de la dette - Remboursement anticipé d'un emprunt avec refinancement	Ordonnateur
B1.7	État de la dette - Emprunts renégociés au cours de l'année N	Ordonnateur
B1.8	État de la dette - Dette pour financer l'emprunt d'un autre organisme	Ordonnateur
B1.9	État de la dette - Autres dettes	Ordonnateur
B2	Méthodes utilisées pour les amortissements	Ordonnateur
B3	État des provisions	Ordonnateur
B4	État des charges transférées	Ordonnateur
B5	Détail des opérations pour le compte de tiers	Ordonnateur
B6	Prêts	Ordonnateur
B7.1	État synthétique des engagements donnés	Ordonnateur
B7.2	État synthétique des engagements reçus	Ordonnateur
B7.3	État des emprunts garantis	Ordonnateur
B7.4	Calcul du ratio d'endettement relatif aux emprunts garantis	Ordonnateur
B7.5	État des contrats de crédit-bail	Ordonnateur
B7.6	État des marchés de partenariat	Ordonnateur
B7.7	État des recettes grevées d'une affectation spéciale	Ordonnateur
B7.8	Autres engagements donnés	Ordonnateur
B7.9	Autres engagements reçus	Ordonnateur
B8	Liste des concours attribués à des tiers en nature ou en subventions	Ordonnateur
B9	État du personnel	Ordonnateur

B10	Liste des organismes dans lesquels la collectivité a pris un engagement financier	Ordonnateur
B11.1	État de ventilation des dépenses liées à la gestion de la crise sanitaire du COVID-19 - Fonctionnement	Ordonnateur
B11.2	État de ventilation des dépenses liées à la gestion de la crise sanitaire du COVID-19 - Investissement	Ordonnateur

C. États annexés budgétaires

C1.1	Équilibre budgétaire	Ordonnateur
C1.2	Équilibre budgétaire - dépenses	Ordonnateur
C1.3	Équilibre budgétaire - recettes	Ordonnateur
C2.1	Situation des autorisations de programme	Ordonnateur
C2.2	Situation des autorisations d'engagement	Ordonnateur
C3.1	Impact du budget pour la transition écologique – répartition par nature	Ordonnateur
C3.2	Impact du budget pour la transition écologique – répartition par fonction	Ordonnateur

D. Autres éléments d'information

D1	Liste des services assujettis à la TVA et non érigés en budget annexe	Ordonnateur
D2	Gestion des fonds européens	Ordonnateur
D3	Actions de formation des élus	Ordonnateur
D4	État relatif aux ressources et dépenses de la formation professionnelle des jeunes	Ordonnateur
D5	Identification des flux croisés	Ordonnateur
D6.1	États de la répartition de la TEOM – investissement	Ordonnateur
D6.2	États de la répartition de la TEOM – fonctionnement	Ordonnateur
D7.1	États des dépenses et recettes des services d'eau et d'assainissement - Fonctionnement	Ordonnateur
D7.2	États des dépenses et recettes des services d'eau et d'assainissement - Investissement	Ordonnateur
D8.1	Suivi des opérations au titre du NPNRU – État de synthèse	Ordonnateur
D8.2	Suivi des opérations au titre du NPNRU – Détail	Ordonnateur

V. Arrêté et signatures

A	Arrêté et signatures	Ordonnateur / Comptable
---	--------------------------------------	-------------------------

I – INFORMATIONS GENERALES ET SYNTHÉTIQUES

INFORMATIONS STATISTIQUES, FISCALES ET FINANCIERES

I

A

Informations statistiques

	Valeurs
Population totale	9561

Informations fiscales (N-2)

	Collectivité
Indicateur de ressources fiscales ou potentiel fiscal par habitant (1)	0.00

Ratios de niveau

		Valeurs
1	Dépenses réelles de fonctionnement / population	1702.73
2	Recettes réelles de fonctionnement / population	2137.54
3	Dépenses d'équipement brut / population	424.88
4	Encours de dette / population (2)(3)	1588.01
5	DGF / population	13.13

Ratios de structure et d'analyse financière

		Valeurs
6	Dépenses de personnel / dépenses réelles de fonctionnement	54.40
7	Dépenses réelles de fonctionnement et remboursement annuel de la dette en capital / recettes réelles de fonctionnement (4)	86.77
8	Taux d'épargne brute (Epargne brute / recettes réelles de fonctionnement) (2) (4)	20.34
9	Taux d'épargne nette (Epargne brute – remboursement annuel de la dette en capital) / recettes réelles de fonctionnement	13.23
10	Ratio d'endettement (Encours de la dette / recettes réelles de fonctionnement) (2) (3) (4)	74.29
11	Capacité de désendettement (encours de dette / épargne brute) (2) (3) (4)	365.22

(1) A renseigner selon les dispositions législatives et réglementaires applicables à la collectivité. Informations comprises dans la fiche de répartition de la DGF de l'exercice N-1, établie sur la base des informations N-2 (transmise par les services préfectoraux).

(2) Les ratios s'appuyant sur l'encours de la dette se calculent à partir du montant de la dette au 31 décembre N.

(3) L'encours de dette doit comprendre les avances remboursables consenties au titre de l'article 25 de la loi n° 2020-935 du 30 juillet 2020 de finances rectificative pour 2020, portant attribution des avances remboursables sur les recettes fiscales prévues aux articles 1594 A et 1595 du code général des impôts.

(4) Pour les syndicats mixtes, seules ces données sont à renseigner.

I – INFORMATIONS GENERALES ET SYNTHÉTIQUES
PRESENTATION GENERALE DU COMPTE FINANCIER – VUE D'ENSEMBLE

I
B1

Détermination du résultat cumulé à la fin de l'exercice N

			Investissement	Fonctionnement	Total cumulé
Recettes	Prévision budgétaire totale	A	15 022 261,39	20 562 857,49	35 585 118,88
	Recettes réalisées (1)	B	6 365 984,23	21 106 009,54	27 471 993,77
	Restes à réaliser	C	838 091,73	0,00	838 091,73
Dépenses	Autorisation budgétaire totale	D	12 310 675,99	24 614 665,98	36 925 341,97
	Dépenses réalisées (1)	E	6 658 220,55	17 634 875,33	24 293 095,88
	Restes à réaliser	F	1 728 606,01	0,00	1 728 606,01
Différences entre les titres et les mandats	Solde des réalisations de l'exercice (+/-)	G = B – E	-292 236,32	3 471 134,21	3 178 897,89
Résultats antérieurs reportés	Résultats antérieurs reportés (+/-)	H	-2 711 585,40	4 051 808,49	1 340 223,09
Solde (investissement) ou résultat de clôture (fonctionnement)	Excédent /déficit	G + H	-3 003 821,72	7 522 942,70	4 519 120,98
Différence entre les restes à réaliser	Restes à réaliser (+/-)	I = C - F	-890 514,28	0,00	-890 514,28
Résultat cumulé	Excédent /déficit	G + H + I	-3 894 336,00	7 522 942,70	3 628 606,70

(1) Les recettes réalisées et les dépenses réalisées concernent les opérations réelles et les opérations d'ordre

I – INFORMATIONS GÉNÉRALES ET SYNTHÉTIQUES**I****Résultats d'exécution du budget principal et des budgets des services non personnalisés****B2**

	Résultat à la clôture de l'exercice précédent : exercice N-1	Part affectée à l'investissement : exercice N	Résultat de l'exercice N	Transfert ou intégration de résultat par opération d'ordre non budgétaire	Résultat de clôture de l'exercice N
I - Budget principal					
Investissement	-2 711 585,40		-292 236,32		-3 003 821,72
Fonctionnement	7 370 075,22	3 318 266,73	3 471 134,21		7 522 942,70
TOTAL I	4 658 489,82	3 318 266,73	3 178 897,89		4 519 120,98
II - Budgets des services à caractère administratif					
TOTAL II					
III - Budgets des services à caractère industriel et commercial					
50001-CAVEAUX - CARQUEIRANNE					
Investissement	21 865,48		2 618,75		24 484,23
Fonctionnement	5 002,61		-18 630,06		-13 627,45
Sous-Total	26 868,09		-16 011,31		10 856,78
50006-PORT - CARQUEIRANNE					
Investissement	455 007,74		34 923,45		489 931,19
Fonctionnement	-4 427,64		30 368,01		25 940,37
Sous-Total	450 580,10		65 291,46		515 871,56
TOTAL III	477 448,19		49 280,15		526 728,34
TOTAL I + II + III	5 135 938,01	3 318 266,73	3 228 178,04		5 045 849,32

I – INFORMATIONS GENERALES ET SYNTHÉTIQUES	I
LISTE DES ORGANISMES DE REGROUPEMENT AUXQUELS ADHÈRE LA COLLECTIVITE	B3.1

Désignation des organismes	Date d'adhésion	Mode de participation (1)	Montant du financement
Syndicats mixtes (article L. 5721-2 du CGCT)			
Syndicat Intercommunal Varois d'aide aux achats divers		sans fiscalité propre	0,00
EPCI			
Syndicat des Communes du Littoral Varois		sans fiscalité propre	1 625,37
Mission locale CORAIL		sans fiscalité propre	19 122,00
SICTIAM		sans fiscalité propre	27 889,00
Mine Cap Garonne		sans fiscalité propre	44 996,62
Toulon Provence Méditerranée		TPU + fiscalité additionnelle	0,00
Autres organismes de regroupement			

(1) Indiquer si le financement est fait par TPZ, TPU, TPU + fiscalité additionnelle ou sans fiscalité propre.



I – INFORMATIONS GENERALES ET SYNTHÉTIQUES	I
LISTE DES ÉTABLISSEMENTS PUBLICS CRÉÉS	B3.2

(1) Il s'agit de recenser les établissements publics créés par la collectivité pour l'exploitation directe d'un service public relevant de sa compétence.

Pour rappel, la collectivité a l'obligation de constituer une régie si le service concerné est de nature industrielle et commerciale (cf. article L. 1412-1 du CGCT) ou la faculté de constituer une régie si le service concerné est de nature administrative et n'est pas de ceux qui, par leur nature ou par la loi, ne peuvent être assurés que par la collectivité elle-même (cf. article L. 1412-2 du CGCT).

Les régies ainsi créées peuvent, au choix de la collectivité, être dotées :

- soit de la personnalité morale et de l'autonomie financière ;
- soit de la seule autonomie financière.

Cependant, il convient de préciser que seules les régies dotées de la personnalité morale et de l'autonomie financière sont dénommées établissement public et doivent être recensées dans cet état.



I – INFORMATIONS GENERALES ET SYNTHÉTIQUES	I
LISTE DES SERVICES INDIVIDUALISÉS DANS UN BUDGET ANNEXE	B3.3

Catégorie de services (1)	Intitulé / objet du service	Date de création	Date de délibération	N° SIRET	Nature de l'activité (SPIC/SPA)	TVA (oui / non)
Régie à seule autonomie financière	Port	14/12/2010	14/12/2010	21830034100128	SPIC	oui
Régie à seule autonomie financière	Pompes Funèbres	14/12/2010	14/12/2010	21830034100169	SPIC	oui

(1) Exemples de catégories : régie à seule autonomie financière, opérations d'aménagement, service social et médico-social.



I – INFORMATIONS GENERALES ET SYNTHETIQUES**EXECUTION DU BUDGET – RAR DEPENSES****C1****DETAIL DES RESTES A REALISER N EN DEPENSES (1)**

Chap. / art. (2)	Libellé	Dépenses engagées non mandatées
SECTION D'INVESTISSEMENT – TOTAL		(I) 1 728 606,01
018	RSA	0,00
10	Dotations, fonds divers et réserves	0,00
13	Subventions d'investissement (3)	0,00
16	Emprunts et dettes assimilées	0,00
18	Cpte de liaison : affectation (BA,régie)	0,00
20	Immobilisations incorporelles (sauf le 204)	34 463,91
204	Subventions d'équipement versées (3) (5)	700 000,00
21	Immobilisations corporelles (3)	994 142,10
22	Immobilisations reçues en affectation (3)	0,00
23	Immobilisations en cours (sauf 2324) (3)	0,00
26	Participations et créances rattachées	0,00
27	Autres immobilisations financières (3)	0,00
45	Chapitres d'opérations pour compte de tiers	0,00
SECTION DE FONCTIONNEMENT – TOTAL		(II) 0,00
011	Charges à caractère général (4)	0,00
012	Charges de personnel et frais assimilés (4)	0,00
014	Atténuations de produits	0,00
016	APA	0,00
017	RSA / Régularisations de RMI	0,00
65	Autres charges de gestion courante (4)	0,00
6586	Frais fonctionnement des groupes d'élus	0,00
66	Charges financières	0,00
67	Charges spécifiques (4)	0,00

(1) Il s'agit des restes à réaliser établis conformément à la comptabilité d'engagement annuelle. Ces restes à réaliser seront repris au BP ou au BS N+1.

(2) Suivant le niveau de vote retenu par l'assemblée délibérante.

(3) Hors dépenses imputées au chapitre 018.

(4) Hors dépenses imputées aux chapitres 016 et 017.

(5) Le chapitre 204 « Subventions d'équipement versées » est un chapitre globalisé regroupant les comptes 204 et 2324.

I – INFORMATIONS GENERALES ET SYNTHETIQUES**EXECUTION DU BUDGET – RAR RECETTES****C2****DETAIL DES RESTES A REALISER N EN RECETTES (1)**

Chap. / art. (2)	Libellé	Titres restant à émettre	
SECTION D'INVESTISSEMENT – TOTAL		(III)	838 091,73
018	RSA		0,00
024	Produits des cessions d'immobilisations		0,00
10	Dotations, fonds divers et réserves		114 000,00
13	Subventions d'investissement (reçues) (3)		724 091,73
16	Emprunts et dettes assimilées		0,00
18	Cpte de liaison : affectation (BA,régie)		0,00
20	Immobilisations incorporelles (sauf 204) (3)		0,00
204	Subventions d'équipement versées (3) (5)		0,00
21	Immobilisations corporelles (3)		0,00
22	Immobilisations reçues en affectation (3)		0,00
23	Immobilisations en cours (sauf 2324) (3)		0,00
26	Participations et créances rattachées		0,00
27	Autres immobilisations financières (3)		0,00
45	Chapitres d'opérations pour compte de tiers		0,00
SECTION DE FONCTIONNEMENT – TOTAL		(IV)	0,00
70	Prod. services, domaine, ventes diverses		0,00
73	Impôts et taxes		0,00
731	Fiscalité locale		0,00
74	Dotations et participations (4)		0,00
75	Autres produits de gestion courante (4)		0,00
013	Atténuations de charges (4)		0,00
016	APA		0,00
017	RSA / Régularisations de RMI		0,00
76	Produits financiers		0,00
77	Produits spécifiques (4)		0,00

(1) Il s'agit des restes à réaliser établis conformément à la comptabilité d'engagement annuelle. Ces restes à réaliser seront repris au BP ou au BS N+1.

(2) Suivant le niveau de vote retenu par l'assemblée délibérante.

(3) Hors recettes imputées au chapitre 018.

(4) Hors recettes imputées aux chapitres 016 et 017.

(5) Le chapitre 204 « Subventions d'équipement versées » est un chapitre globalisé regroupant les comptes 204 et 2324.

I – INFORMATIONS GÉNÉRALES ET SYNTHÉTIQUES	I
Bilan synthétique (en milliers d'euros)	D

ACTIF NET (1)	Total	FONDS PROPRES ET PASSIF	Total
ACTIF IMMOBILISÉ		FONDS PROPRES	
Immobilisations incorporelles (nettes)		Apports et subventions d'investissement	42 361,92
Subventions d'investissement versées	2 344,64	Neutralisations et régularisations	-6 004,58
Autres immobilisations incorporelles	543,98	Réserves	28 700,70
Immobilisations corporelles (nettes)		Report à nouveau	4 051,81
Terrains	5 705,47	Résultat de l'exercice	3 471,13
Constructions	37 289,40	Droits du concédant, de l'affermant, de l'affectant et du remettant	4 689,97
Réseaux et installations de voirie	11 213,80	TOTAL FONDS PROPRES (I)	77 270,94
Réseaux divers	20 893,54	PASSIF	
Installations techniques, agencements et matériel	477,64	TOTAL PROVISIONS POUR RISQUES ET CHARGES (1)	
Immobilisations mises en concessions ou affermées		DETTES FINANCIÈRES	
Autres	2 833,87	Emprunts obligataires	
Immobilisations corporelles en cours	184,95	Emprunts souscrits auprès des établissements de crédit	13 831,41
Droits de retour relatifs aux biens mis à disposition ou affectés	5 055,65	Dettes financières et autres emprunts	71,17
Immobilisations financières (nettes)	17,14	TOTAL DETTES FINANCIÈRES (2)	13 902,58
TOTAL ACTIF IMMOBILISÉ (I)	86 560,09	DETTES NON FINANCIÈRES	
ACTIF CIRCULANT		Dettes fournisseurs et comptes rattachés	842,18
Stocks		Autres dettes non financières	273,01
Créances	758,42	Produits constatés d'avance	
Charges constatées d'avance		TOTAL DETTES NON FINANCIÈRES (3)	1 115,19
Trésorerie	4 930,51	TOTAL TRÉSORERIE (4)	
TOTAL ACTIF CIRCULANT (II)	5 688,93	TOTAL PASSIF (II) = (1+2+3+4)	15 017,76
Comptes de régularisation (III)	39,69	Comptes de régularisation (III)	
Écarts de conversion actif (IV)		Écarts de conversion passif (IV)	
TOTAL GÉNÉRAL (I + II + III + IV)	92 288,71	TOTAL GÉNÉRAL (I + II + III + IV)	92 288,71

[1] Déduction faite des amortissements et des dépréciations

I – INFORMATIONS GÉNÉRALES ET SYNTHÉTIQUES	I
Compte de résultat synthétique (en milliers d'euros)	E

POSTES	Exercice N	Exercice N-1
PRODUITS DE FONCTIONNEMENT		
PRODUITS SANS CONTREPARTIE DIRECTE (ou subventions et produits assimilés)		
Dotations de l'état	125,65	195,63
Participations	775,82	658,59
Compensations, autres attributions et autres participations	32,38	62,63
Dons et legs		
Impôts et taxes	16 488,82	17 054,47
PRODUITS AVEC CONTREPARTIE DIRECTE		
Ventes de biens ou prestations de services	1 257,61	1 085,77
Produits des cessions d'actifs		
Autres produits de gestion	118,57	95,71
Production stockée et immobilisée		
AUTRES PRODUITS		
Reprises sur amortissement, dépréciations, provisions et transferts de charges	22,50	0,50
Reprises du financement rattaché à un actif	649,24	630,73
Neutralisation des amortissements, dépréciations et provisions		
Neutralisation des moins-values de cession		
TOTAL PRODUITS DE FONCTIONNEMENT(I)	19 470,59	19 784,03
CHARGES DE FONCTIONNEMENT		
Achats et charges externes	3 169,16	2 627,97
Charges de personnel	8 286,32	7 893,78
Indemnités des élus (et membres du CESR)	144,20	141,67
Autres charges de fonctionnement (dont pertes sur créances irrécouvrables)	100,71	20,19
Impôts et taxes	263,61	271,19
Dotations aux amortissements, dépréciations, provisions	1 342,21	1 305,02
Valeurs nettes comptables des éléments d'actifs cédés		
Neutralisation des dépréciations et provisions		
Neutralisation des plus-values de cession		
TOTAL CHARGES DE FONCTIONNEMENT (II)	13 306,21	12 259,82

I – INFORMATIONS GÉNÉRALES ET SYNTHÉTIQUES	I
Compte de résultat synthétique (en milliers d'euros)	E

POSTES	Exercice N	Exercice N-1
CHARGES D'INTERVENTION		
Dispositifs d'intervention pour compte propre	2 264,41	2 666,21
Autres charges	93,63	63,68
TOTAL CHARGES D'INTERVENTION (III)	2 358,04	2 729,90
PRODUITS (ou CHARGES) NETS DE L'ACTIVITE (IV = I - II - III)	3 806,34	4 794,32
TOTAL PRODUITS FINANCIERS (V)		0,03
TOTAL CHARGES FINANCIERES (VI)	335,20	378,38
PRODUITS (ou CHARGES) FINANCIERS NETS (VII = V - VI)	-335,20	-378,36
RESULTAT DE L'EXERCICE (VIII = IV + VII)	3 471,13	4 415,96

I – INFORMATIONS GÉNÉRALES ET SYNTHÉTIQUES
TAUX DES CONTRIBUTIONS ET PRODUITS AFFÉRENTS EN N

I
F

Libellés	Taux, coefficient ou forfait appliqués par décision de l'assemblée délibérante (% , unité ou €)	Variation du taux / N-1 (%)	Produit N	Variation du produit / N-1 (%)
Part régionale des ressources				
TICPE (part définie à l'art. 265 du code des douanes)	SP	0,00	0,00	0,00
	Gazole	0,00	0,00	0,00
TICPE (majoration définie à l'art. 265 A bis du code des douanes)	SP	0,00	0,00	0,00
	Gazole	0,00	0,00	0,00
Taxe sur les permis de conduire		0,00	0,00	0,00
Taxe sur les certificats d'immatriculation des véhicules		0,00	0,00	0,00
Taxe spéciale de consommation de produits pétroliers (1)		0,00	0,00	0,00
Taxe sur le transport public aérien et maritime (1)		0,00	0,00	0,00
Taxe relative à l'octroi de mer (1)		0,00	0,00	0,00
Droits assimilés au droit d'octroi de mer auxquels sont soumis les rhums et spiritueux (1)		0,00	0,00	0,00
Part départementale des ressources				
Taxe d'aménagement		0,00	0,00	0,00
Taxe de publicité foncière et droit d'enregistrement		0,00	0,00	0,00
Taxe sur la consommation finale d'électricité		0,00	0,00	0,00
Taxe sur les remontées mécaniques des zones de montagne		0,00	0,00	0,00
Part communale des ressources				
TFPB		46,47	13 531 283,00	0,00
TFPNB		62,10	86 308,00	0,00
CFE		0,00	0,00	0,00
Taxe d'habitation sur les résidences secondaires		20,10	2 297 146,00	0,00
TOTAL			15 914 737,00	0,00

(1) Taxes perçues par les collectivités d'Outre-mer.

(2) Détailler les taxes pour lesquelles la collectivité a un pouvoir de modulation.

II – EXECUTION BUDGETAIRE
MODALITES DE VOTE DU BUDGET**II**
A

I – L'assemblée délibérante a voté le budget :

- au niveau du chapitre (1) pour la section d'investissement ;
- au niveau du chapitre (1) pour la section de fonctionnement ;
- sans (2) vote formel sur les chapitres « opérations d'équipement » ;
- sans (2) vote formel sur chacun des chapitres.

La liste des articles spécialisés sur lesquels l'ordonnateur ne peut procéder à des virements d'article à article est la suivante :

II – En l'absence de mention au paragraphe I ci-dessus, le budget est réputé voté par chapitre, sans vote formel sur chacun des chapitres, en fonctionnement, et en investissement sans vote formel pour les chapitres « opération d'équipement ».

III – Conformément à l'article L. 5217-10-6 du CGCT, l'assemblée délibérante autorise le président à opérer des virements de crédits de paiement de chapitre à chapitre, à l'exclusion des crédits relatifs aux dépenses de personnel, dans les limites suivantes (3) :

- Fonctionnement : 7.50%
- Investissement : 7.50%

IV – En l'absence de mention au paragraphe III ci-dessus, le président est réputé ne pas avoir reçu l'autorisation de l'assemblée délibérante de pratiquer des virements de crédits de paiement de chapitre à chapitre.

V – Les provisions sont budgétaires Délibération du 10-17 du 27 mars 2006 (4).

(1) A compléter par « du chapitre » ou « de l'article ».

(2) Indiquer « avec » ou « sans » vote formel.

(3) Au maximum dans la limite de 7.5 % des dépenses réelles de chaque section.

(4) A compléter par un seul des deux choix suivants, selon les dispositions législatives et réglementaires applicables à la collectivité :

- semi budgétaire ;
- budgétaire par délibération N°... du ...

II – EXECUTION BUDGETAIRE

DEPENSES D'INVESTISSEMENT – VUE D'ENSEMBLE

II

A1.1

Chapitre	Intitulé	Prévisions (a) (BP + DM + RAR N-1)	Réalisations (mandats émis) (b)	Taux de réalisation (b/a)	Restes à réaliser au 31 /12 (1)
018	RSA	0,00	0,00	0,00	0,00
20	Immobilisations incorporelles (sauf 204)	568 133,84	151 909,68	26,74	34 463,91
204	Subventions d'équipement versées (6)	938 378,00	238 378,00	25,40	700 000,00
21	Immobilisations corporelles	5 754 738,27	3 158 078,29	54,88	994 142,10
22	Immobilisations reçues en affectation	0,00	0,00	0,00	0,00
23	Immobilisations en cours	1 400 000,00	513 938,83	36,71	0,00
	Total des opérations d'équipement (2)	0,00	0,00	0,00	0,00
Total des dépenses d'équipement		8 661 250,11	4 062 304,80	46,90	1 728 606,01
10	Dotations, fonds divers et réserves	0,00	0,00	0,00	0,00
13	Subventions d'investissement	0,00	0,00	0,00	0,00
16	Emprunts et dettes assimilées (sauf 1688 non budgétaire)	1 458 152,84	1 458 152,84	100,00	0,00
18	Cpte de liaison : affectation (BA,régie)	0,00	0,00	0,00	0,00
26	Participations et créances rattachées	0,00	0,00	0,00	0,00
27	Autres immobilisations financières	0,00	0,00	0,00	0,00
Total des dépenses financières		1 458 152,84	1 458 152,84	100,00	0,00
45	Chapitres d'opérations pour compte de tiers (3)	0,00	0,00	0,00	0,00
Total des dépenses réelles d'investissement		10 119 402,95	5 520 457,64	54,55	1 728 606,01
040	Opérations ordre transf. entre sections (4)	671 741,49	671 741,49	100,00	0,00
041	Opérations patrimoniales (5)	1 519 531,55	466 021,42	30,67	0,00
Total des dépenses d'ordre en investissement		2 191 273,04	1 137 762,91	51,92	0,00
Total des dépenses d'investissement de l'exercice		12 310 675,99	6 658 220,55	54,08	1 728 606,01
001 Solde d'exécution négatif reporté		2 711 585,40			
Total des dépenses de la section d'investissement		15 022 261,39	6 658 220,55		1 728 606,01

(1) Dépenses engagées non mandatées.

(2) Voir l'état II-C1.1 pour le détail des opérations d'équipement.

(3) Voir l'état IV-B5 pour le détail des opérations pour compte de tiers.

(4) DI 040 = RF 042

(5) DI 041 = RI 041

(6) Le chapitre 204 est un chapitre globalisé qui inclut le 204 et le 2324.

II – EXECUTION BUDGETAIRE

RECETTES D'INVESTISSEMENT – VUE D'ENSEMBLE

II
A1.2

Chapitre	Intitulé	Prévisions (a) (BP + DM + RAR N-1)	Réalisations (titres émis) (b)	Taux de réalisation (b/a)	Restes à réaliser au 31 /12 (1)
018	RSA	0,00	0,00	0,00	0,00
13	Subventions d'investissement	1 984 666,02	718 287,40	36,19	724 091,73
16	Emprunts et dettes assimilées	0,00	0,00	0,00	0,00
20	Immobilisations incorporelles (sauf 204)	0,00	0,00	0,00	0,00
204	Subventions d'équipement versées(8)	0,00	0,00	0,00	0,00
21	Immobilisations corporelles	0,00	0,00	0,00	0,00
22	Immobilisations reçues en affectation	0,00	0,00	0,00	0,00
23	Immobilisations en cours	0,00	0,00	0,00	0,00
10	Dotations, fonds divers et réserves	3 932 982,70	3 826 406,29	97,29	114 000,00
18	Cpte de liaison : affectation (BA,régie)	0,00	0,00	0,00	0,00
26	Participations et créances rattachées	0,00	0,00	0,00	0,00
27	Autres immobilisations financières	500,00	228,00	45,60	0,00
024	Produits des cessions d'immobilisations	0,00			
45	Chapitres d'opérations pour compte de tiers (2)	0,00	0,00	0,00	0,00
Total des recettes réelles d'investissement		5 918 148,72	4 544 921,69	76,80	838 091,73
021	Virement de la section de fonctionnement (3)	6 229 540,00			
040	Opérations ordre transf. entre sections (4) (5) (6)	1 355 041,12	1 355 041,12	100,00	0,00
041	Opérations patrimoniales (7)	1 519 531,55	466 021,42	30,67	0,00
Total des recettes d'ordre en investissement		9 104 112,67	1 821 062,54	20,00	0,00
Total des recettes d'investissement de l'exercice		15 022 261,39	6 365 984,23	42,38	838 091,73
001 Solde d'exécution positif reporté		0,00			
Total des recettes de la section d'investissement		15 022 261,39	6 365 984,23		838 091,73

(1) Recettes justifiées non titrées.

(2) Voir l'état IV-B5 pour le détail des opérations pour compte de tiers.

(3) Pour mémoire, crédits ouverts au budget mais ne faisant pas l'objet d'émission de titres (opérations sans réalisation).

(4) DI 040 = RF 042

(5) Les comptes 15, 29, 39, 49 et 59 peuvent figurer dans le détail du chapitre si la collectivité a opté pour le régime des provisions budgétaires, conformément aux dispositions législatives et réglementaires applicables.

(6) Aucune prévision budgétaire ne doit figurer à l'article 192 (cf. chapitre 024 « produit des cessions d'immobilisations »).



(7) DI 041 = RI 041

(8) Le chapitre 204 est un chapitre globalisé qui inclut le 204 et le 2324

II – EXECUTION BUDGETAIRE
DEPENSES DE FONCTIONNEMENT – VUE D'ENSEMBLE
II
A2.1

Chapitre	Intitulé	Prévisions (a) (BP + DM + RAR N-1)	Réalisations Mandats émis	Rattachements (c)	Total réalisations (d = b+c)	Taux de réalisation (d/a)	Restes à réaliser au 31/12 (1)
011	Charges à caractère général (3)	3 124 493,00	2 400 301,38	606 709,06	3 007 010,44	96,24	0,00
012	Charges de personnel et frais assimilés (3)	8 940 000,00	8 586 184,45	270 456,00	8 856 640,45	99,07	0,00
014	Atténuations de produits	1 511 067,80	1 490 843,80	0,00	1 490 843,80	98,66	0,00
016	APA	0,00	0,00	0,00	0,00	0,00	0,00
017	RSA / Régularisations de RMI	0,00	0,00	0,00	0,00	0,00	0,00
65	Autres charges de gestion courante (sauf 6586)	3 082 146,21	2 599 581,67	400,00	2 599 981,67	84,36	0,00
6586	Frais fonctionnement des groupes d'élus	0,00	0,00	0,00	0,00	0,00	0,00
Total des dépenses de gestion des services		16 657 707,01	15 076 911,30	877 565,06	15 954 476,36	95,78	0,00
66	Charges financières	322 377,85	322 377,85	0,00	322 377,85	100,00	0,00
67	Charges spécifiques	50 000,00	2 980,00	0,00	2 980,00	5,96	0,00
68	Dotations aux provisions, dépréciations (semi-budgétaires)	0,00	0,00	0,00	0,00	0,00	0,00
Total des dépenses réelles et mixtes		17 030 084,86	15 402 269,15	877 565,06	16 279 834,21	95,59	0,00
023	Virement à la section d'investissement	6 229 540,00					
042	Opérations ordre transf. entre sections (2)	1 355 041,12	1 355 041,12	0,00	1 355 041,12	100,00	0,00
043	Opérations ordre intérieur de la section	0,00	0,00	0,00	0,00	0,00	0,00
Total des dépenses d'ordre de fonctionnement (3)		7 584 581,12	1 355 041,12	0,00	1 355 041,12	17,87	0,00
Total des dépenses de fonctionnement de l'exercice		24 614 665,98	16 757 310,27	877 565,06	17 634 875,33	71,64	0,00
002 Déficit de fonctionnement reporté de N-1		0,00					
Total des dépenses de la section de fonctionnement		24 614 665,98	16 757 310,27	877 565,06	17 634 875,33		0,00

Chaîne d'intégrité du document : 7A 4F 55 53 09 DE B0 B1 A8 FC 92 09 E3 54 09 5B
Publié le : 30/04/2026
Par : LATIL Arnaud
Document certifié conforme à l'original
<http://publiact.fr/documentPublic/998991>



(1) Dépenses engagées non mandatées.

(2) Les comptes 68 peuvent figurer dans le détail du chapitre si la collectivité a opté pour le régime des provisions budgétaires, conformément aux dispositions législatives et réglementaires applicables.

(3) DF 042 = RI 040 ; DF 043 = RF 043



II – EXECUTION BUDGETAIRE	II
RECETTES DE FONCTIONNEMENT – VUE D’ENSEMBLE	A2.2

Chapitre	Intitulé	Prévisions (a) (BP + DM + RAR N-1)	Réalizations Titres émis (b)	Rattachements (c)	Total réalisations (d = b+c)	Taux de réalisation (d/a)	Restes à réaliser au 31 /12 (1)
013	Atténuations de charges	150 000,00	120 571,72	24 000,00	144 571,72	96,38	0,00
016	APA	0,00	0,00	0,00	0,00	0,00	0,00
017	RSA / Régularisations de RMI	0,00	0,00	0,00	0,00	0,00	0,00
70	Prod. services, domaine, ventes diverses	1 113 000,00	1 197 612,18	60 000,00	1 257 612,18	112,99	0,00
73	Impôts et taxes (sauf 731)	172 000,00	323 093,45	129 200,15	452 293,60	262,96	0,00
731	Fiscalité locale	17 559 429,00	17 527 368,70	0,00	17 527 368,70	99,82	0,00
74	Dotations et participations	810 887,00	933 853,73	0,00	933 853,73	115,16	0,00
75	Autres produits de gestion courante	75 500,00	118 568,12	0,00	118 568,12	157,04	0,00
Total des recettes de gestion des services		19 880 816,00	20 221 067,90	213 200,15	20 434 268,05	102,78	0,00
76	Produits financiers	300,00	0,00	0,00	0,00	0,00	0,00
77	Produits spécifiques	10 000,00	0,00	0,00	0,00	0,00	0,00
78	Reprises amort., dépréciations, prov. (semi-budgétaires)	0,00	0,00	0,00	0,00	0,00	0,00
Total des recettes réelles et mixtes		19 891 116,00	20 221 067,90	213 200,15	20 434 268,05	102,73	0,00
042	Opérations ordre transf. entre sections (2)	671 741,49	671 741,49	0,00	671 741,49	100,00	0,00
043	Opérations ordre intérieur de la section	0,00	0,00	0,00	0,00	0,00	0,00
Total des recettes d'ordre (3)		671 741,49	671 741,49	0,00	671 741,49	100,00	0,00
Total des recettes de fonctionnement de l'exercice		20 562 857,49	20 892 809,39	213 200,15	21 106 009,54	102,64	0,00
002 Excédent de fonctionnement reporté de N-1		4 051 808,49					
Total des recettes de la section de fonctionnement		24 614 665,98	20 892 809,39	213 200,15	21 106 009,54		0,00

(1) Recettes justifiées non titrées.

(2) Les comptes 78 peuvent figurer dans le détail du chapitre si la collectivité a opté pour le régime des provisions budgétaires, conformément aux dispositions législatives et réglementaires applicables.

(3) RF 042 = DI 040

II - EXÉCUTION BUDGÉTAIRE

Dépenses d'investissement - Vue détaillée

II

B1

Chapitre / Article	Intitulé	Prévisions (a)	Émissions (b)	Annulations (c)	Réalisations nettes (d=b-c)	Solde prévisions / réalisations (a-d)
total chapitre 018	RSA					
2031	Frais d'études		103 952,50		103 952,50	
2051	Concessions et droits similaires		47 957,18		47 957,18	
total chapitre 20	Immobilisations incorporelles (sauf 204)	568 133,84	151 909,68		151 909,68	416 224,16
2046	Attributions de compensation d'investissement		238 378,00		238 378,00	
total chapitre 204	Subventions d'équipement versées	938 378,00	238 378,00		238 378,00	700 000,00
2111	Terrains nus		50 000,00		50 000,00	
2121	Plantations d'arbres et d'arbustes		8 130,00		8 130,00	
2128	Autres agencements et aménagements		1 039 884,88	8 847,00	1 031 037,88	
21311	Bâtiments administratifs		11 062,54		11 062,54	
21312	Bâtiments scolaires		632 109,92		632 109,92	
21314	Bâtiments culturels et sportifs		183 228,00		183 228,00	
21318	Autres bâtiments publics		469 308,68		469 308,68	
21351	Bâtiments publics		121 705,61		121 705,61	
2138	Autres constructions		25 485,60		25 485,60	
2152	Installations de voirie		14 654,23		14 654,23	
21533	Réseaux câblés		82 800,00		82 800,00	
21534	Réseaux d'électrification		1 658,88		1 658,88	
215741	Installations, matériel et outillage des cantines scolaires		359,94		359,94	
2158	Autres installations, matériel et outillage techniques		27 761,21		27 761,21	
21828	Autres matériels de transport		86 906,38		86 906,38	
21838	Autre matériel informatique		71 994,64		71 994,64	
21848	Autres matériels de bureau et mobiliers		66 376,89		66 376,89	
2188	Autres		273 497,89		273 497,89	
total chapitre 21	Immobilisations corporelles	5 754 738,27	3 166 925,29	8 847,00	3 158 078,29	2 596 659,98
total chapitre 22	Immobilisations reçues en affectation					

II - EXÉCUTION BUDGÉTAIRE

Dépenses d'investissement - Vue détaillée

II

B1

Chapitre / Article	Intitulé	Prévisions (a)	Émissions (b)	Annulations (c)	Réalisations nettes (d=b-c)	Solde prévisions / réalisations (a-d)
238	Avances versées sur commandes d'immobilisations corporelles		513 938,83		513 938,83	
total chapitre 23	Immobilisations en cours (sauf 2324)	1 400 000,00	513 938,83		513 938,83	886 061,17
Total des dépenses d'équipement		8 661 250,11	4 071 151,80	8 847,00	4 062 304,80	4 598 945,31
total chapitre 10	Dotations, fonds divers et réserves					
total chapitre 13	Subventions d'investissement					
1641	Emprunts en euros		1 453 152,84		1 453 152,84	
165	Dépôts et cautionnements reçus		5 000,00		5 000,00	
total chapitre 16	Emprunts et dettes assimilées (sauf 1688 non budgétaire)	1 458 152,84	1 458 152,84		1 458 152,84	
total chapitre 18	Compte de liaison : affectation (budgets annexes - régies non personnalisées)					
total chapitre 26	Participations et créances rattachées à des participations					
total chapitre 27	Autres immobilisations financières					
Total des dépenses financières		1 458 152,84	1 458 152,84		1 458 152,84	
total	Chapitres d'opérations pour compte de tiers					
Total des dépenses réelles d'investissement		10 119 402,95	5 529 304,64	8 847,00	5 520 457,64	4 598 945,31
13911	État et établissements nationaux		97 265,14		97 265,14	
13912	Régions		67 624,29		67 624,29	
13913	Départements		299 261,27		299 261,27	
139141	Communes membres du GFP		19 070,96		19 070,96	
139151	GFP de rattachement		118 566,35		118 566,35	
13918	Autres		9 942,02		9 942,02	
139361	Dotation d'équipement des territoires ruraux		11 017,26		11 017,26	
13938	Autres		26 494,20		26 494,20	

II - EXÉCUTION BUDGÉTAIRE

II

Dépenses d'investissement - Vue détaillée

B1

Chapitre / Article	Intitulé	Prévisions (a)	Émissions (b)	Annulations (c)	Réalisations nettes (d=b-c)	Solde prévisions / réalisations (a-d)
280415312	Bâtiments et installations		22 000,00		22 000,00	
4912	Dépréciations des comptes de redevables (budgétaires)		500,00		500,00	
total chapitre 040	Opérations d'ordre de transferts entre sections	671 741,49	671 741,49		671 741,49	
2128	Autres agencements et aménagements		248 904,99		248 904,99	
21311	Bâtiments administratifs		9 511,84		9 511,84	
21312	Bâtiments scolaires		66 522,10		66 522,10	
21318	Autres bâtiments publics		50 660,07		50 660,07	
21351	Bâtiments publics		90 422,42		90 422,42	
total chapitre 041	Opérations patrimoniales	1 519 531,55	466 021,42		466 021,42	1 053 510,13
Total des dépenses d'ordre en investissement		2 191 273,04	1 137 762,91		1 137 762,91	1 053 510,13
Total des dépenses d'investissement de l'exercice		12 310 675,99	6 667 067,55	8 847,00	6 658 220,55	5 652 455,44
001 Solde d'exécution de la section d'investissement reporté		2 711 585,40				
Total des dépenses de la section d'investissement		15 022 261,39	6 667 067,55	8 847,00	6 658 220,55	8 364 040,84

II - EXÉCUTION BUDGÉTAIRE

II

Recettes d'investissement - Vue détaillée

B2

Chapitre / Article	Intitulé	Prévisions (a)	Émissions (b)	Annulations (c)	Réalisations nettes (d=b-c)	Solde prévisions / réalisations (a-d)
total chapitre 018	RSA					
1311	État et établissements nationaux		101 747,58		101 747,58	
1312	Régions		105 779,84		105 779,84	
1313	Départements		443 797,48		443 797,48	
13151	GFP de rattachement		66 962,50		66 962,50	
total chapitre 13	Subventions d'investissement	1 984 666,02	718 287,40		718 287,40	1 266 378,62
total chapitre 16	Emprunts et dettes assimilées					
total chapitre 20	Immobilisations incorporelles (sauf 204)					
total chapitre 204	Subventions d'équipement versées					
total chapitre 21	Immobilisations corporelles					
total chapitre 22	Immobilisations reçues en affectation					
total chapitre 23	Immobilisations en cours (sauf 2324)					
10222	F.C.T.V.A.		393 738,80		393 738,80	
10226	Taxe d'aménagement		114 400,76		114 400,76	
1068	Excédents de fonctionnement capitalisés		3 318 266,73		3 318 266,73	
total chapitre 10	Dotations, fonds divers et réserves	3 932 982,70	3 826 406,29		3 826 406,29	106 576,41
total chapitre 18	Compte de liaison : affectation (budgets annexes - régies non personnalisées)					
total chapitre 26	Participations et créances rattachées à des participations					
276351	GFP de rattachement		228,00		228,00	
total chapitre 27	Autres immobilisations financières	500,00	228,00		228,00	272,00
total chapitre 024	Produits des cessions d'immobilisations					
total	Chapitres d'opérations pour compte de tiers					
Total des recettes réelles d'investissement		5 918 148,72	4 544 921,69		4 544 921,69	1 373 227,03
total chapitre 021	Virement de la section de fonctionnement	6 229 540,00				

II - EXÉCUTION BUDGÉTAIRE

Recettes d'investissement - Vue détaillée

II

B2

Chapitre / Article	Intitulé	Prévisions (a)	Émissions (b)	Annulations (c)	Réalisations nettes (d=b-c)	Solde prévisions / réalisations (a-d)
2802	Frais d'études, d'élaboration, de modifications et de révisions des documents d'urbanisme		10 138,63		10 138,63	
28031	Frais d'études		10 876,56		10 876,56	
280415322	Bâtiments et installations		8 000,00		8 000,00	
2804182	Bâtiments et installations		4 399,79		4 399,79	
280422	Bâtiments et installations		44 055,55		44 055,55	
28046	Attributions de compensation d'investissement		238 378,00		238 378,00	
2805	Concessions, brevets, licences, droits et valeurs similaires		4 565,59		4 565,59	
28088	Autres immobilisations incorporelles		4 110,89		4 110,89	
28121	Plantations d'arbres et d'arbustes		18 220,88		18 220,88	
28128	Autres agencements et aménagements		43 222,19		43 222,19	
281311	Bâtiments administratifs		2 338,72		2 338,72	
281312	Bâtiments scolaires		177 386,06		177 386,06	
281314	Bâtiments culturels et sportifs		1 061,63		1 061,63	
281318	Autres bâtiments publics		39 803,02		39 803,02	
281351	Bâtiments publics		332 583,01		332 583,01	
28138	Autres constructions		74 188,52		74 188,52	
28152	Installations de voirie		89 739,98		89 739,98	
281533	Réseaux câblés		1 916,84		1 916,84	
281534	Réseaux d'électrification		14 427,20		14 427,20	
281538	Autres réseaux		13 376,36		13 376,36	
281561	Matériel roulant		10 184,87		10 184,87	
2815731	Matériel roulant		3 944,51		3 944,51	
2815738	Autre matériel et outillage de voirie		609,95		609,95	
28158	Autres installations, matériel et outillage techniques		22 394,69		22 394,69	
281752	Installations de voirie		1 705,31		1 705,31	

II - EXÉCUTION BUDGÉTAIRE

II

Recettes d'investissement - Vue détaillée

B2

Chapitre / Article	Intitulé	Prévisions (a)	Émissions (b)	Annulations (c)	Réalisations nettes (d=b-c)	Solde prévisions / réalisations (a-d)
281758	Autres installations, matériel et outillage techniques		85,34		85,34	
28181	Installations générales, agencements et aménagements divers		9 691,55		9 691,55	
281828	Autres matériels de transport		19 666,69		19 666,69	
281838	Autre matériel informatique		22 072,03		22 072,03	
281848	Autres matériels de bureau et mobiliers		22 325,96		22 325,96	
28188	Autres		71 744,41		71 744,41	
4817	Indemnités de renégociation de la dette		12 826,39		12 826,39	
4912	Dépréciations des comptes de redevables (budgétaires)		25 000,00		25 000,00	
total chapitre 040	Opérations d'ordre de transferts entre sections	1 355 041,12	1 355 041,12		1 355 041,12	
2031	Frais d'études		119 531,55		119 531,55	
238	Avances versées sur commandes d'immobilisations corporelles		346 489,87		346 489,87	
total chapitre 041	Opérations patrimoniales	1 519 531,55	466 021,42		466 021,42	1 053 510,13
Total des recettes d'ordre en investissement		9 104 112,67	1 821 062,54		1 821 062,54	7 283 050,13
Total des recettes d'investissement de l'exercice		15 022 261,39	6 365 984,23		6 365 984,23	8 656 277,16
001 Solde d'exécution de la section d'investissement reporté						
Total des recettes de la section d'investissement		15 022 261,39	6 365 984,23		6 365 984,23	8 656 277,16

II – EXECUTION BUDGETAIRE	II
OPERATIONS D'EQUIPEMENT – DETAIL DES CHAPITRES ET ARTICLES	C1

Cet état ne contient pas d'information.



II - EXÉCUTION BUDGÉTAIRE

Dépenses de fonctionnement - Vue détaillée

II

D1

Chapitre / Article	Intitulé	Prévisions (a)	Émissions (b)	Annulations (c)	Réalisations nettes (d=b-c)	Solde prévisions / réalisations (a-d)
6042	Achats de prestations de services (autres que terrains à aménager)		505 087,00	96 268,76	408 818,24	
605	Achats de matériel, équipements et travaux		4 527,38		4 527,38	
60611	Eau et assainissement		94 357,32		94 357,32	
60612	Énergie - Électricité		222 846,12	13 737,16	209 108,96	
60618	Autres fournitures		9 932,68	3 162,13	6 770,55	
60621	Combustibles		12 923,53		12 923,53	
60622	Carburants		55 802,42		55 802,42	
60623	Alimentation		117 603,75	1 632,23	115 971,52	
60628	Autres fournitures non stockées		824,86	438,60	386,26	
60631	Fournitures d'entretien		31 524,12	3 296,51	28 227,61	
60632	Fournitures de petit équipement		140 191,46	2 245,86	137 945,60	
60636	Habillement et Vêtements de travail		35 305,24	3 669,11	31 636,13	
6064	Fournitures administratives		16 678,68	2 349,52	14 329,16	
6065	Livres, disques, cassettes ... (bibliothèques et médiathèques)		15 709,40	873,65	14 835,75	
60668	Autres produits pharmaceutiques		3 312,04		3 312,04	
6068	Autres matières et fournitures.		31 663,68	3 080,04	28 583,64	
611	Contrats de prestations de services		703 035,82	29 465,00	673 570,82	
6132	Locations immobilières		40 976,09		40 976,09	
61351	Matériel roulant		2 002,92		2 002,92	
61358	Autres		273 095,07	13 172,32	259 922,75	
61521	Terrains		39 364,86		39 364,86	
61551	Matériel roulant		30 849,90	1 178,04	29 671,86	
61558	Autres biens mobiliers		38 989,57	6 475,54	32 514,03	
6156	Maintenance		215 985,37	2 369,24	213 616,13	
6161	Multirisques		103 567,27	3 514,32	100 052,95	

II - EXÉCUTION BUDGÉTAIRE

Dépenses de fonctionnement - Vue détaillée

II

D1

Chapitre / Article	Intitulé	Prévisions (a)	Émissions (b)	Annulations (c)	Réalisations nettes (d=b-c)	Solde prévisions / réalisations (a-d)
617	Études et recherches		19 383,04		19 383,04	
6182	Documentation générale et technique		15 752,85	481,70	15 271,15	
6184	Versements à des organismes de formation		45 043,50	40 232,50	4 811,00	
62268	Autres honoraires, conseils...		146 504,68	2 200,00	144 304,68	
6227	Frais d'actes et de contentieux		2 380,00		2 380,00	
6228	Divers		53,28		53,28	
6231	Annonces et insertions		41 458,33		41 458,33	
6232	Fêtes et cérémonies		138,16	67,12	71,04	
6236	Catalogues et imprimés		54 957,69	634,10	54 323,59	
6238	Divers		96,00		96,00	
6247	Transports collectifs du personnel		48 708,00	12 474,00	36 234,00	
6248	Divers		13 864,58	3 638,66	10 225,92	
6251	Voyages, déplacements et missions		48 987,15		48 987,15	
6261	Frais d'affranchissement		12 576,00		12 576,00	
6262	Frais de télécommunications		44 065,94		44 065,94	
627	Services bancaires et assimilés.		2 617,90		2 617,90	
6281	Concours divers (cotisations...)		3 710,13		3 710,13	
63512	Taxes foncières		6 904,00		6 904,00	
6358	Autres droits		201,66		201,66	
6378	Autres impôts, taxes et versements assimilés		7 954,28	7 847,17	107,11	
total chapitre 011	Charges à caractère général	3 124 493,00	3 261 513,72	254 503,28	3 007 010,44	117 482,56
6215	Personnel affecté par la commune membre du GFP		539 921,99	370 563,60	169 358,39	
6331	Versement mobilité		104 534,00		104 534,00	
6336	Cotisations au CNFPT et au centre de gestion de la fonction publique territoriale		151 858,47		151 858,47	
64111	Rémunération principale		3 816 434,09		3 816 434,09	

II - EXÉCUTION BUDGÉTAIRE

Dépenses de fonctionnement - Vue détaillée

II

D1

Chapitre / Article	Intitulé	Prévisions (a)	Émissions (b)	Annulations (c)	Réalisations nettes (d=b-c)	Solde prévisions / réalisations (a-d)
64112	Supplément familial de traitement et indemnité de résidence		150 715,34		150 715,34	
64113	NBI		52 334,56		52 334,56	
64118	Autres indemnités.		1 173 751,32		1 173 751,32	
64131	Rémunérations		720 758,98		720 758,98	
64132	Supplément familial de traitement et indemnité de résidence		24 523,36		24 523,36	
64138	Primes et autres indemnités		61 142,84		61 142,84	
6451	Cotisations à l'U.R.S.S.A.F.		843 255,16		843 255,16	
6453	Cotisations aux caisses de retraite		1 359 754,66		1 359 754,66	
6454	Cotisations aux A.S.S.E.D.I.C		32 235,10		32 235,10	
6455	Cotisations pour assurance du personnel		166 615,42		166 615,42	
6456	Versement au F.N.C du supplément familial		8 081,00		8 081,00	
6458	Cotisations aux autres organismes sociaux.		15 060,00		15 060,00	
6475	Médecine du travail, pharmacie		6 173,50		6 173,50	
6488	Autres		54,26		54,26	
total chapitre 012	Charges de personnel et frais assimilés	8 940 000,00	9 227 204,05	370 563,60	8 856 640,45	83 359,55
7391118	Autres restitutions au titre des dégrèvements sur contributions directes		576,00		576,00	
739116	Prélèvements au titre de l'article 55 de la loi SRU		724 076,80		724 076,80	
73912	Reversements sur droits d'enregistrement		43 200,00		43 200,00	
739211	Attribution de compensation		589 638,00		589 638,00	
739218	Autres prélèvements pour reversements de fiscalité entre collectivités locales		133 353,00		133 353,00	
total chapitre 014	Atténuations de produits	1 511 067,80	1 490 843,80		1 490 843,80	20 224,00
total chapitre 016	APA					
total chapitre 017	RSA/Régularisations de RMI					
6525	Frais d'inhumation		650,00		650,00	

II - EXÉCUTION BUDGÉTAIRE

Dépenses de fonctionnement - Vue détaillée

II

D1

Chapitre / Article	Intitulé	Prévisions (a)	Émissions (b)	Annulations (c)	Réalisations nettes (d=b-c)	Solde prévisions / réalisations (a-d)
65311	Indemnités de fonction		135 276,99		135 276,99	
65312	Frais de mission et de déplacement		364,08		364,08	
65313	Cotisations de retraite		6 763,00		6 763,00	
65315	Formation		800,00		800,00	
65316	Frais de représentation du maire		1 000,00		1 000,00	
6541	Créances admises en non-valeur		10 840,22		10 840,22	
65568	Autres contributions		93 632,99		93 632,99	
657363	CCAS/CIAS		350 000,00		350 000,00	
657364	Caisse des écoles		1 650 000,00		1 650 000,00	
65748	Autres personnes de droit privé		263 760,00		263 760,00	
6584	Amendes fiscales et pénales		64 456,03		64 456,03	
65883	Déficits sur opérations de gestion		517,46		517,46	
65888	Autres		21 920,90		21 920,90	
total chapitre 65	Autres charges de gestion courante (sauf 6586)	3 082 146,21	2 599 981,67		2 599 981,67	482 164,54
total chapitre 6586	Frais de fonctionnement des groupes d'élus (1)					
Total des dépenses de gestion des services		16 657 707,01	16 579 543,24	625 066,88	15 954 476,36	703 230,65
66111	Intérêts réglés à l'échéance		338 212,09		338 212,09	
66112	Intérêts - rattachement des ICNE		101 626,98	117 461,22	-15 834,24	
total chapitre 66	Charges financières	322 377,85	439 839,07	117 461,22	322 377,85	
673	Titres annulés (sur exercices antérieurs)		2 980,00		2 980,00	
total chapitre 67	Charges spécifiques	50 000,00	2 980,00		2 980,00	47 020,00
total chapitre 68	Dotations aux provisions					
Total des dépenses réelles et mixtes		17 030 084,86	17 022 362,31	742 528,10	16 279 834,21	750 250,65
total chapitre 023	Virement à la section d'investissement	6 229 540,00				
6811	Dotations aux amortissements des immobilisations incorporelles et corporelles		1 317 214,73		1 317 214,73	

II - EXÉCUTION BUDGÉTAIRE	II
Dépenses de fonctionnement - Vue détaillée	D1

Chapitre / Article	Intitulé	Prévisions (a)	Émissions (b)	Annulations (c)	Réalisations nettes (d=b-c)	Solde prévisions / réalisations (a-d)
6817	Dotations aux dépréciations des actifs circulants		25 000,00		25 000,00	
6862	Dotations aux amortissements des charges financières à répartir		12 826,39		12 826,39	
total chapitre 042	Opérations d'ordre de transfert entre sections	1 355 041,12	1 355 041,12		1 355 041,12	
total chapitre 043	Opérations d'ordre à l'intérieur de la section de fonctionnement					
Total des dépenses d'ordre de fonctionnement		7 584 581,12	1 355 041,12		1 355 041,12	6 229 540,00
Total des dépenses de fonctionnement de l'exercice		24 614 665,98	18 377 403,43	742 528,10	17 634 875,33	6 979 790,65
002 Résultat de fonctionnement reporté						
Total des dépenses de la section de fonctionnement		24 614 665,98	18 377 403,43	742 528,10	17 634 875,33	6 979 790,65

(1) Collectivités de plus de 100 000 habitants

II - EXÉCUTION BUDGÉTAIRE

II

Recettes de fonctionnement - Vue détaillée

D2

Chapitre / Article	Intitulé	Prévisions (a)	Émissions (b)	Annulations (c)	Réalisations nettes (d=b-c)	Solde prévisions / réalisations (a-d)
6419	Remboursements sur rémunérations du personnel		173 571,72	29 000,00	144 571,72	
total chapitre 013	Atténuations de charges	150 000,00	173 571,72	29 000,00	144 571,72	5 428,28
total chapitre 016	APA					
total chapitre 017	RSA/Régularisations de RMI					
70311	Concession dans les cimetières (produit net)		31 150,00		31 150,00	
70321	Droits de stationnement et de location sur la voie publique		7 442,50		7 442,50	
70323	Redevance d'occupation du domaine public		144 449,07		144 449,07	
70328	Autres droits de stationnement et de location		97 200,00		97 200,00	
7062	Redevances et droits des services à caractère culturel		130 686,00		130 686,00	
70631	A caractère sportif		60 609,00		60 609,00	
70632	A caractère de loisirs		283 157,36	2 320,14	280 837,22	
7066	Redevances et droits des services à caractère social		262 335,23		262 335,23	
706888	Autres		400,86		400,86	
7078	Autres marchandises		12 892,00		12 892,00	
70846	au GFP de rattachement		180 447,92	39 000,00	141 447,92	
70875	par les communes membres du GFP		13 200,00		13 200,00	
70876	par le GFP de rattachement		129 962,38	55 000,00	74 962,38	
7088	Autres produits d'activités annexes (abonnements et vente d'ouvrages...)		1 364,09	1 364,09		
total chapitre 70	Produits des services, du domaine et ventes diverses	1 113 000,00	1 355 296,41	97 684,23	1 257 612,18	-144 612,18
73212	Dotation de solidarité communautaire		120 554,00	60 554,00	60 000,00	
73218	Autres fiscalité reversée entre collectivités locales		288 457,60		288 457,60	
732221	Fonds de péréquation des ressources communales et intercommunales		103 836,00		103 836,00	
total chapitre 73	Impôts et taxes (sauf 731)	172 000,00	512 847,60	60 554,00	452 293,60	-280 293,60
73111	Impôts directs locaux		15 928 578,00		15 928 578,00	

II - EXÉCUTION BUDGÉTAIRE

II

Recettes de fonctionnement - Vue détaillée

D2

Chapitre / Article	Intitulé	Prévisions (a)	Émissions (b)	Annulations (c)	Réalisations nettes (d=b-c)	Solde prévisions / réalisations (a-d)
73118	Autres contributions directes		90 788,00	2 121,00	88 667,00	
73123	Taxe communale additionnelle aux droits de mutation ou à la taxe de publicité foncière		1 455 344,00	144,00	1 455 200,00	
73141	Accise sur l'électricité		155 668,06	155 668,06		
73154	Droits de place		50 363,70		50 363,70	
73174	Taxe locale sur la publicité extérieure		4 560,00		4 560,00	
total chapitre 731	Fiscalité locale	17 559 429,00	17 685 301,76	157 933,06	17 527 368,70	32 060,30
74111	Dotation forfaitaire des communes		125 487,00		125 487,00	
742	Dotations aux élus locaux		163,00		163,00	
7473	Départements		10 000,00		10 000,00	
7478222	Caisses d'allocations familiales		765 819,73		765 819,73	
7482	Compensation pour perte de taxe additionnelle aux droits d'enregistrement ou la taxe de publicité foncière		1 200,00		1 200,00	
74833	État - Compensation au titre des exonérations de taxes foncières		21 684,00		21 684,00	
7485	Dotation pour les titres sécurisés		9 500,00		9 500,00	
total chapitre 74	Dotations et participations	810 887,00	933 853,73		933 853,73	-122 966,73
752	Revenus des immeubles		31 658,66		31 658,66	
755	Dédits et pénalités perçus		1 000,00		1 000,00	
75888	Autres		100 924,27	15 014,81	85 909,46	
total chapitre 75	Autres produits de gestion courante	75 500,00	133 582,93	15 014,81	118 568,12	-43 068,12
Total des recettes de gestion des services		19 880 816,00	20 794 454,15	360 186,10	20 434 268,05	-553 452,05
total chapitre 76	Produits financiers	300,00				300,00
total chapitre 77	Produits spécifiques	10 000,00				10 000,00
total chapitre 78	Reprises sur provisions					
Total des recettes réelles et mixtes		19 891 116,00	20 794 454,15	360 186,10	20 434 268,05	-543 152,05

II - EXÉCUTION BUDGÉTAIRE

II

Recettes de fonctionnement - Vue détaillée

D2

Chapitre / Article	Intitulé	Prévisions (a)	Émissions (b)	Annulations (c)	Réalisations nettes (d=b-c)	Solde prévisions / réalisations (a-d)
777	Recettes et quote-part des subventions d'investissement transférées au compte de résultat		649 241,49		649 241,49	
7811	Reprises sur amortissements des immobilisations incorporelles et corporelles		22 000,00		22 000,00	
7817	Reprises sur dépréciations des actifs circulants.		500,00		500,00	
total chapitre 042	Opérations d'ordre de transfert entre sections	671 741,49	671 741,49		671 741,49	
total chapitre 043	Opérations d'ordre à l'intérieur de la section de fonctionnement					
Total des recettes d'ordre de fonctionnement		671 741,49	671 741,49		671 741,49	
Total des recettes de fonctionnement de l'exercice		20 562 857,49	21 466 195,64	360 186,10	21 106 009,54	-543 152,05
002 Résultat de fonctionnement reporté		4 051 808,49				
Total des recettes de la section de fonctionnement		24 614 665,98	21 466 195,64	360 186,10	21 106 009,54	3 508 656,44

III – ÉTATS FINANCIERS

III

Bilan (en euros)

A

ACTIF	Note	Exercice N			Exercice N-1
		BRUT	amortissements, dépréciations	NET	NET
ACTIF IMMOBILISÉ					
IMMOBILISATIONS INCORPORELLES					
Subventions d'investissement versées		5 700 235,23	3 355 590,48	2 344 644,75	2 379 100,09
Autres immobilisations incorporelles		1 416 669,86	872 693,68	543 976,18	541 289,72
Immobilisations incorporelles en cours					
IMMOBILISATIONS CORPORELLES					
Terrains		6 392 937,36	687 466,51	5 705 470,85	4 428 841,05
Constructions		39 982 512,06	2 693 107,39	37 289 404,67	36 256 748,85
Réseaux et installations de voirie		12 207 947,42	994 144,69	11 213 802,73	11 290 593,79
Réseaux divers		21 983 068,98	1 089 527,42	20 893 541,56	20 838 803,08
Installations techniques, agencements et matériel		1 054 424,18	576 786,90	477 637,28	486 735,49
Immobilisations mises en concessions ou affermées					
Autres		6 046 955,29	3 213 085,56	2 833 869,73	2 480 594,57
Immobilisations corporelles en cours		184 948,96		184 948,96	17 500,00
DROITS DE RETOUR RELATIFS AUX BIENS MIS A DISPOSITION OU AFFECTÉS		5 055 651,60		5 055 651,60	5 055 651,60
IMMOBILISATIONS FINANCIÈRES		17 143,63		17 143,63	17 371,63
TOTAL ACTIF IMMOBILISÉ (I)		100 042 494,57	13 482 402,63	86 560 091,94	83 793 229,87
ACTIF CIRCULANT					
STOCKS					
CRÉANCES					
Créances sur des entités publiques, des organismes internationaux et la Commission européenne		541 200,66		541 200,66	319 875,47
Créances sur les redevables et comptes rattachés		225 091,05	46 027,36	179 063,69	77 641,65
Avances et acomptes versés par la collectivité					
Créances correspondant à des opérations pour compte de tiers					
Créances sur budgets annexes					
Créances sur les autres débiteurs		39 135,18	979,78	38 155,40	40 071,59
CHARGES CONSTATÉES D'AVANCE					

III – ÉTATS FINANCIERS

III

Bilan (en euros)

A

ACTIF	Note	Exercice N			Exercice N-1
		BRUT	amortissements, dépréciations	NET	NET
TOTAL ACTIF CIRCULANT (HORS TRÉSORERIE) (II)		805 426,89	47 007,14	758 419,75	437 588,71
TRÉSORERIE					
VALEURS MOBILIÈRES DE PLACEMENT					
DISPONIBILITÉS		4 880 508,33		4 880 508,33	5 868 452,54
AUTRES		50 000,00		50 000,00	
TOTAL TRÉSORERIE (III)		4 930 508,33		4 930 508,33	5 868 452,54
COMPTES DE REGULARISATION (dont primes de remboursement des obligations) (IV)		39 689,17		39 689,17	54 191,31
ÉCARTS DE CONVERSION ACTIF (V)					
TOTAL GÉNÉRAL (I + II + III + IV + V)		105 818 118,96	13 529 409,77	92 288 709,19	90 153 462,43

III – ÉTATS FINANCIERS

III

Bilan (en euros)

A

FONDS PROPRES ET PASSIF	Note	Exercice N	Exercice N-1
FONDS PROPRES			
APPORTS NON RATTACHÉS A UN ACTIF DÉTERMINÉ			
Dotations		6 914 733,58	6 914 733,58
Fonds globalisés		17 896 497,82	17 388 358,26
SUBVENTIONS D'INVESTISSEMENT			
Rattachées à un actif amortissable		6 477 851,94	6 408 806,03
Rattachées à un actif non amortissable		11 072 832,76	11 072 832,76
NEUTRALISATIONS ET RÉGULARISATIONS		-6 004 584,32	-6 004 584,32
RÉSERVES		28 700 695,49	25 382 428,76
REPORT A NOUVEAU		4 051 808,49	2 954 119,32
RÉSULTAT DE L'EXERCICE		3 471 134,21	4 415 955,90
DROITS DU CONCÉDANT ET DE L'AFFERMANT			
DROITS DE L'AFFECTANT ET DU REMETTANT		4 689 974,59	4 689 974,59
TOTAL FONDS PROPRES (I)		77 270 944,56	73 222 624,88
PASSIF			
PROVISIONS POUR RISQUES ET CHARGES			
PROVISIONS POUR RISQUES			
PROVISIONS POUR CHARGES			
TOTAL PROVISIONS POUR RISQUES ET CHARGES (1)			
DETTES FINANCIÈRES			
EMPRUNTS OBLIGATAIRES			
EMPRUNTS SOUSCRITS AUPRÈS DES ÉTABLISSEMENTS DE CRÉDIT		13 831 406,84	15 300 393,92
DETTES FINANCIÈRES ET AUTRES EMPRUNTS		71 170,53	76 170,53
TOTAL DETTES FINANCIÈRES (2)		13 902 577,37	15 376 564,45
DETTES NON FINANCIÈRES			
Dettes fournisseurs et comptes rattachés		842 176,44	777 394,20
Dettes fiscales et sociales		270 000,00	378 410,77
Avances et acomptes reçus			
Dettes correspondant à des opérations pour compte de tiers		135,00	85,00

III – ÉTATS FINANCIERS

III

Bilan (en euros)

A

FONDS PROPRES ET PASSIF	Note	Exercice N	Exercice N-1
Fonds gérés par la collectivité			
Dettes sur budgets annexes			
Autres dettes non financières		2 875,82	394 613,13
PRODUITS CONSTATÉS D'AVANCE			
TOTAL DETTES NON FINANCIÈRES (3)		1 115 187,26	1 550 503,10
TRÉSORERIE			
AUTRES ÉLÉMENTS DE TRÉSORERIE PASSIVE			
TOTAL TRÉSORERIE (4)			
TOTAL PASSIF (II) = (1+2+3+4)		15 017 764,63	16 927 067,55
COMPTES DE RÉGULARISATION (III)			3 770,00
ÉCARTS DE CONVERSION PASSIF (IV)			
TOTAL GÉNÉRAL (I+II+III+IV)		92 288 709,19	90 153 462,43

III – ÉTATS FINANCIERS

III

Compte de résultat (en euros)

B

	Note	Exercice N	Exercice N-1	Variation
PRODUITS DE FONCTIONNEMENT				
PRODUITS SANS CONTREPARTIE DIRECTE (ou subventions et produits assimilés)				
Dotations de l'état		125 650,00	195 628,39	-69 978,39
Participations		775 819,73	658 585,77	117 233,96
Compensations, autres attributions et autres participations		32 384,00	62 631,00	-30 247,00
Dons et legs				
Impôts et taxes		16 488 818,50	17 054 470,26	-565 651,76
PRODUITS AVEC CONTREPARTIE DIRECTE				
Ventes de biens ou prestations de services		1 257 612,18	1 085 774,77	171 837,41
Produits des cessions d'actifs				
Autres produits de gestion		118 568,12	95 708,99	22 859,13
Production stockée et immobilisée				
AUTRES PRODUITS				
Reprises sur amortissement, dépréciations, provisions et transferts de charges		22 500,00	500,00	22 000,00
Reprises du financement rattaché à un actif		649 241,49	630 727,86	18 513,63
Neutralisation des amortissements, dépréciations et provisions				
Neutralisation des moins-values de cession				
TOTAL PRODUITS DE FONCTIONNEMENT (I)		19 470 594,02	19 784 027,04	-313 433,02
CHARGES DE FONCTIONNEMENT				
Achats et charges externes		3 169 156,06	2 627 968,10	541 187,96
Charges de personnel		8 286 317,87	7 893 780,93	392 536,94
<i>Dont salaires, traitements et rémunérations diverses</i>		<i>5 855 143,03</i>	<i>5 665 892,75</i>	<i>189 250,28</i>
<i>Dont charges sociales</i>		<i>2 431 174,84</i>	<i>2 227 888,18</i>	<i>203 286,66</i>
Indemnités des élus (et membres du CESR)		144 204,07	141 670,09	2 533,98
Autres charges de fonctionnement (dont pertes sur créances irrécouvrables)		100 714,61	20 193,74	80 520,87
Impôts et taxes		263 605,24	271 185,54	-7 580,30
Dotations aux amortissements, dépréciations, provisions		1 342 214,73	1 305 017,74	37 196,99
Valeurs nettes comptables des éléments d'actifs cédés				
Neutralisation des dépréciations et provisions				

III – ÉTATS FINANCIERS
Compte de résultat (en euros)

III

B

	Note	Exercice N	Exercice N-1	Variation
Neutralisation des plus-values de cession				
TOTAL CHARGES DE FONCTIONNEMENT (II)		13 306 212,58	12 259 816,14	1 046 396,44
CHARGES D'INTERVENTION				
Dispositifs d'intervention pour compte propre		2 264 410,00	2 666 214,28	-401 804,28
<i>Dont ménages</i>		650,00		650,00
<i>Dont personnes morales de droit privé</i>		263 760,00	272 716,00	-8 956,00
<i>Dont collectivités territoriales</i>				
<i>Dont autres organismes publics</i>		2 000 000,00	2 393 498,28	-393 498,28
<i>Dont établissements d'enseignement</i>				
Charges résultant de la mise en jeu de la garantie de la collectivité				
Autres charges		93 632,99	63 680,82	29 952,17
TOTAL CHARGES D'INTERVENTION (III)		2 358 042,99	2 729 895,10	-371 852,11
PRODUITS (ou CHARGES) NETS DE L'ACTIVITE (IV = I - II - III)		3 806 338,45	4 794 315,80	-987 977,35
PRODUITS FINANCIERS				
Produits des participations et des prêts				
Produits des valeurs mobilières de placement				
Produits nets sur cessions de valeurs mobilières de placement				
Autres produits financiers			25,00	-25,00
Reprises sur amortissements, dépréciations, provisions financières et transferts de charges				
TOTAL PRODUITS FINANCIERS (V)			25,00	-25,00
CHARGES FINANCIERES				
Charges d'intérêts		322 377,85	365 558,51	-43 180,66
Charges nettes sur cessions de valeurs mobilières de placement				
Autres charges financières				
Dotations aux amortissements, aux dépréciations et aux provisions financières		12 826,39	12 826,39	
TOTAL CHARGES FINANCIERES (VI)		335 204,24	378 384,90	-43 180,66
PRODUITS (ou CHARGES) FINANCIERS NETS (VII = V - VI)		-335 204,24	-378 359,90	43 155,66
RESULTAT DE L'EXERCICE (VIII = IV + VII)		3 471 134,21	4 415 955,90	-944 821,69

III – ÉTATS FINANCIERS	III
Annexe	C

L'annexe est une pièce jointe au compte financier unique pour les collectivités ayant recours à la certification des comptes.

Pour les autres collectivités, cet état est SANS OBJET.

III – ÉTATS FINANCIERS

III

Balance des comptes

D

Numéro de compte	Libellé du compte	Balance d'entrée		Opérations non budgétaires		Opérations budgétaires		Total		Soldes	
		Débit	Crédit	Débit	Crédit	Débit	Crédit	Débit	Crédit	Débit	Crédit
1021	Dotations		6 819 923,39						6 819 923,39		6 819 923,39
10222	F.C.T.V.A.		12 599 665,17				393 738,80		12 993 403,97		12 993 403,97
10226	Taxe d'aménagement		1 271 852,17				114 400,76		1 386 252,93		1 386 252,93
10228	Autres fonds d'investissement		3 516 840,92						3 516 840,92		3 516 840,92
	Sous Total compte 1022		17 388 358,26				508 139,56		17 896 497,82		17 896 497,82
10251	Dons et legs en capital		94 810,19						94 810,19		94 810,19
	Sous Total compte 1025		94 810,19						94 810,19		94 810,19
	Sous Total compte 102		24 303 091,84				508 139,56		24 811 231,40		24 811 231,40
1068	Excédents de fonctionnement capitalisés		25 382 428,76				3 318 266,73		28 700 695,49		28 700 695,49
	Sous Total compte 106		25 382 428,76				3 318 266,73		28 700 695,49		28 700 695,49
	Sous Total compte 10		49 685 520,60				3 826 406,29		53 511 926,89		53 511 926,89
110	Report à nouveau (solde créditeur)		2 954 119,32	3 318 266,73	4 415 955,90			3 318 266,73	7 370 075,22		4 051 808,49
	Sous Total compte 11		2 954 119,32	3 318 266,73	4 415 955,90			3 318 266,73	7 370 075,22		4 051 808,49
12	RÉSULTAT DE L'EXERCICE (Excédentaire ou)		4 415 955,90	4 415 955,90				4 415 955,90	4 415 955,90		
	Sous Total compte 12		4 415 955,90	4 415 955,90				4 415 955,90	4 415 955,90		
1311	État et établissements nationaux		1 274 074,81				101 747,58		1 375 822,39		1 375 822,39
1312	Régions		1 153 738,75				105 779,84		1 259 518,59		1 259 518,59
1313	Départements		7 515 126,90				443 797,48		7 958 924,38		7 958 924,38
13141	Communes membres du GFP		38 141,95						38 141,95		38 141,95
	Sous Total compte 1314		38 141,95						38 141,95		38 141,95
13151	GFP de rattachement		2 278 124,43				66 962,50		2 345 086,93		2 345 086,93
	Sous Total compte 1315		2 278 124,43				66 962,50		2 345 086,93		2 345 086,93

III – ÉTATS FINANCIERS

III

Balance des comptes

D

Numéro de compte	Libellé du compte	Balance d'entrée		Opérations non budgétaires		Opérations budgétaires		Total		Soldes	
		Débit	Crédit	Débit	Crédit	Débit	Crédit	Débit	Crédit	Débit	Crédit
1318	Autres		168 826,97						168 826,97		168 826,97
	Sous Total compte 131		12 428 033,81				718 287,40		13 146 321,21		13 146 321,21
1321	État et établissements nationaux		288 000,00						288 000,00		288 000,00
1322	Régions		192 944,85						192 944,85		192 944,85
1323	Départements		8 497 135,37						8 497 135,37		8 497 135,37
13241	Communes membres du GFP		9 996,00						9 996,00		9 996,00
	Sous Total compte 1324		9 996,00						9 996,00		9 996,00
13251	GFP de rattachement		648 175,99						648 175,99		648 175,99
13258	Autres groupements		55 293,50						55 293,50		55 293,50
	Sous Total compte 1325		703 469,49						703 469,49		703 469,49
1328	Autres		472 406,43						472 406,43		472 406,43
	Sous Total compte 132		10 163 952,14						10 163 952,14		10 163 952,14
1335	Amendes de radars automatiques et amende		92 307,00						92 307,00		92 307,00
13361	Dotation d'équipement des territoires ru		409 483,54						409 483,54		409 483,54
	Sous Total compte 1336		409 483,54						409 483,54		409 483,54
1338	Autres		865 314,70						865 314,70		865 314,70
	Sous Total compte 133		1 367 105,24						1 367 105,24		1 367 105,24
1345	Amendes de radars automatiques et amende		158 772,33						158 772,33		158 772,33
13461	Dotation d'équipement des territoires ru		96 790,64						96 790,64		96 790,64
	Sous Total compte 1346		96 790,64						96 790,64		96 790,64
	Sous Total compte 134		255 562,97						255 562,97		255 562,97
1381	État et établissements nationaux		435 547,43						435 547,43		435 547,43

III – ÉTATS FINANCIERS

III

Balance des comptes

D

Numéro de compte	Libellé du compte	Balance d'entrée		Opérations non budgétaires		Opérations budgétaires		Total		Soldes	
		Débit	Crédit	Débit	Crédit	Débit	Crédit	Débit	Crédit	Débit	Crédit
1383	Départements		40 295,50						40 295,50		40 295,50
1384	Communes		177 474,72						177 474,72		177 474,72
	Sous Total compte 138		653 317,65						653 317,65		653 317,65
13911	État et établissements nationaux	313 928,07				97 265,14		411 193,21		411 193,21	
13912	Régions	376 961,47				67 624,29		444 585,76		444 585,76	
13913	Départements	4 522 514,19				299 261,27		4 821 775,46		4 821 775,46	
139141	Communes membres du GFP	19 070,96				19 070,96		38 141,92		38 141,92	
	Sous Total compte 13914	19 070,96				19 070,96		38 141,92		38 141,92	
139151	GFP de rattachement	1 092 460,90				118 566,35		1 211 027,25		1 211 027,25	
	Sous Total compte 13915	1 092 460,90				118 566,35		1 211 027,25		1 211 027,25	
13918	Autres	69 406,79				9 942,02		79 348,81		79 348,81	
	Sous Total compte 1391	6 394 342,38				611 730,03		7 006 072,41		7 006 072,41	
13935	Amendes de radars automatiques et amende	92 307,00						92 307,00		92 307,00	
139361	Dotation d'équipement des territoires ru	299 310,98				11 017,26		310 328,24		310 328,24	
	Sous Total compte 13936	299 310,98				11 017,26		310 328,24		310 328,24	
13938	Autres	600 372,66				26 494,20		626 866,86		626 866,86	
	Sous Total compte 1393	991 990,64				37 511,46		1 029 502,10		1 029 502,10	
	Sous Total compte 139	7 386 333,02				649 241,49		8 035 574,51		8 035 574,51	
	Sous Total compte 13	7 386 333,02	24 867 971,81			649 241,49	718 287,40	8 035 574,51	25 586 259,21		17 550 684,70
1641	Emprunts en euros		15 182 932,70			1 453 152,84		1 453 152,84	15 182 932,70		13 729 779,86
	Sous Total compte 164		15 182 932,70			1 453 152,84		1 453 152,84	15 182 932,70		13 729 779,86
165	Dépôts et cautionnements reçus		5 000,00			5 000,00		5 000,00	5 000,00		

III – ÉTATS FINANCIERS

III

Balance des comptes

D

Numéro de compte	Libellé du compte	Balance d'entrée		Opérations non budgétaires		Opérations budgétaires		Total		Soldes	
		Débit	Crédit	Débit	Crédit	Débit	Crédit	Débit	Crédit	Débit	Crédit
168758	Autres groupements		71 170,53						71 170,53		71 170,53
	Sous Total compte 16875		71 170,53						71 170,53		71 170,53
	Sous Total compte 1687		71 170,53						71 170,53		71 170,53
16884	Intérêts courus sur emprunts auprès des		117 461,22	117 461,22	101 626,98			117 461,22	219 088,20		101 626,98
	Sous Total compte 1688		117 461,22	117 461,22	101 626,98			117 461,22	219 088,20		101 626,98
	Sous Total compte 168		188 631,75	117 461,22	101 626,98			117 461,22	290 258,73		172 797,51
	Sous Total compte 16		15 376 564,45	117 461,22	101 626,98	1 458 152,84		1 575 614,06	15 478 191,43		13 902 577,37
192	Plus ou moins-values sur cessions d'immo		943 104,24						943 104,24		943 104,24
193	Autres neutralisations et régularisation	5 249 205,81						5 249 205,81		5 249 205,81	
198	Neutralisation des amortissements	1 698 482,75						1 698 482,75		1 698 482,75	
	Sous Total compte 19	6 947 688,56	943 104,24					6 947 688,56	943 104,24	6 004 584,32	
	Total classe 1	14 334 021,58	98 243 236,32	7 851 683,85	4 517 582,88	2 107 394,33	4 544 693,69	24 293 099,76	107 305 512,89	14 983 263,07	97 995 676,20
202	Frais d'études, d'élaboration, de modifi	202 050,33						202 050,33		202 050,33	
2031	Frais d'études	327 678,15				103 952,50	119 531,55	431 630,65	119 531,55	312 099,10	
	Sous Total compte 203	327 678,15				103 952,50	119 531,55	431 630,65	119 531,55	312 099,10	
20415312	Bâtiments et installations	110 000,00						110 000,00		110 000,00	
	Sous Total compte 2041531	110 000,00						110 000,00		110 000,00	
20415322	Bâtiments et installations	500 000,00						500 000,00		500 000,00	
	Sous Total compte 2041532	500 000,00						500 000,00		500 000,00	
20415331	Biens mobiliers, matériel et études	9 996,00						9 996,00		9 996,00	
	Sous Total compte 2041533	9 996,00						9 996,00		9 996,00	

III – ÉTATS FINANCIERS

III

Balance des comptes

D

Numéro de compte	Libellé du compte	Balance d'entrée		Opérations non budgétaires		Opérations budgétaires		Total		Soldes	
		Débit	Crédit	Débit	Crédit	Débit	Crédit	Débit	Crédit	Débit	Crédit
	Sous Total compte 204153	619 996,00						619 996,00		619 996,00	
	Sous Total compte 20415	619 996,00						619 996,00		619 996,00	
204182	Bâtiments et installations	2 420 394,23						2 420 394,23		2 420 394,23	
	Sous Total compte 20418	2 420 394,23						2 420 394,23		2 420 394,23	
	Sous Total compte 2041	3 040 390,23						3 040 390,23		3 040 390,23	
20422	Bâtiments et installations	1 360 000,00						1 360 000,00		1 360 000,00	
	Sous Total compte 2042	1 360 000,00						1 360 000,00		1 360 000,00	
2046	Attributions de compensation d'investiss	1 061 467,00				238 378,00		1 299 845,00		1 299 845,00	
	Sous Total compte 204	5 461 857,23				238 378,00		5 700 235,23		5 700 235,23	
2051	Concessions et droits similaires	723 038,67				47 957,18		770 995,85		770 995,85	
	Sous Total compte 205	723 038,67				47 957,18		770 995,85		770 995,85	
2088	Autres immobilisations incorporelles	131 524,58						131 524,58		131 524,58	
	Sous Total compte 208	131 524,58						131 524,58		131 524,58	
	Sous Total compte 20	6 846 148,96				390 287,68	119 531,55	7 236 436,64	119 531,55	7 116 905,09	
2111	Terrains nus	985 057,45				50 000,00		1 035 057,45		1 035 057,45	
2112	Terrains de voirie	176 178,72						176 178,72		176 178,72	
2113	Terrains aménagés autres que voirie	1 375 805,83						1 375 805,83		1 375 805,83	
2115	Terrains bâtis	482 181,82						482 181,82		482 181,82	
2116	Cimetière	261 176,53						261 176,53		261 176,53	
2117	Bois et forêts	50 314,96						50 314,96		50 314,96	
2118	Autres terrains	12 370,00						12 370,00		12 370,00	
	Sous Total compte 211	3 343 085,31				50 000,00		3 393 085,31		3 393 085,31	

III – ÉTATS FINANCIERS

III

Balance des comptes

D

Numéro de compte	Libellé du compte	Balance d'entrée		Opérations non budgétaires		Opérations budgétaires		Total		Soldes	
		Débit	Crédit	Débit	Crédit	Débit	Crédit	Débit	Crédit	Débit	Crédit
2121	Plantations d'arbres et d'arbustes	606 479,06				8 130,00		614 609,06		614 609,06	
2128	Autres agencements et aménagements	1 105 300,12				1 288 789,87	8 847,00	2 394 089,99	8 847,00	2 385 242,99	
	Sous Total compte 212	1 711 779,18				1 296 919,87	8 847,00	3 008 699,05	8 847,00	2 999 852,05	
21311	Bâtiments administratifs	1 221 506,19				20 574,38		1 242 080,57		1 242 080,57	
21312	Bâtiments scolaires	8 271 878,06				698 632,02		8 970 510,08		8 970 510,08	
21314	Bâtiments culturels et sportifs	15 924,52				183 228,00		199 152,52		199 152,52	
21316	Équipements du cimetière	56 230,38						56 230,38		56 230,38	
21318	Autres bâtiments publics	20 223 262,09				519 968,75		20 743 230,84		20 743 230,84	
	Sous Total compte 2131	29 788 801,24				1 422 403,15		31 211 204,39		31 211 204,39	
21351	Bâtiments publics	7 022 087,19				212 128,03		7 234 215,22		7 234 215,22	
	Sous Total compte 2135	7 022 087,19				212 128,03		7 234 215,22		7 234 215,22	
2138	Autres constructions	1 489 760,06				25 485,60		1 515 245,66		1 515 245,66	
	Sous Total compte 213	38 300 648,49				1 660 016,78		39 960 665,27		39 960 665,27	
2145	Constructions sur sol d'autrui - Install	21 846,79						21 846,79		21 846,79	
	Sous Total compte 214	21 846,79						21 846,79		21 846,79	
2151	Réseaux de voirie	10 523 662,74						10 523 662,74		10 523 662,74	
2152	Installations de voirie	1 645 258,69				14 654,23		1 659 912,92		1 659 912,92	
21531	Réseaux d'adduction d'eau	280 662,14						280 662,14		280 662,14	
21532	Réseaux d'assainissement	16 082 922,73						16 082 922,73		16 082 922,73	
21533	Réseaux câblés	49 868,71				82 800,00		132 668,71		132 668,71	
21534	Réseaux d'électrification	524 232,48				1 658,88		525 891,36		525 891,36	
21538	Autres réseaux	4 960 924,04						4 960 924,04		4 960 924,04	

III – ÉTATS FINANCIERS

III

Balance des comptes

D

Numéro de compte	Libellé du compte	Balance d'entrée		Opérations non budgétaires		Opérations budgétaires		Total		Soldes	
		Débit	Crédit	Débit	Crédit	Débit	Crédit	Débit	Crédit	Débit	Crédit
	Sous Total compte 2153	21 898 610,10				84 458,88		21 983 068,98		21 983 068,98	
21561	Matériel roulant	315 091,20						315 091,20		315 091,20	
21568	Autre matériel et outillage d'incendie e	3 727,04						3 727,04		3 727,04	
	Sous Total compte 2156	318 818,24						318 818,24		318 818,24	
215731	Matériel roulant	145 755,14						145 755,14		145 755,14	
215738	Autre matériel et outillage de voirie	22 203,73						22 203,73		22 203,73	
	Sous Total compte 21573	167 958,87						167 958,87		167 958,87	
215741	Installations, matériel et outillage des					359,94		359,94		359,94	
	Sous Total compte 21574					359,94		359,94		359,94	
21578	Autre matériel technique	1 222,74						1 222,74		1 222,74	
	Sous Total compte 2157	169 181,61				359,94		169 541,55		169 541,55	
2158	Autres installations, matériel et outill	525 857,11				27 761,21		553 618,32		553 618,32	
	Sous Total compte 215	35 081 388,49				127 234,26		35 208 622,75		35 208 622,75	
21612	Dépenses ultérieures immobilisées	94 540,79						94 540,79		94 540,79	
	Sous Total compte 2161	94 540,79						94 540,79		94 540,79	
	Sous Total compte 216	94 540,79						94 540,79		94 540,79	
21752	Installations de voirie	24 371,76						24 371,76		24 371,76	
21758	Autres installations, matériel et outill	12 446,07						12 446,07		12 446,07	
	Sous Total compte 2175	36 817,83						36 817,83		36 817,83	
217838	Autre matériel informatique	9 303,19						9 303,19		9 303,19	
	Sous Total compte 21783	9 303,19						9 303,19		9 303,19	

III – ÉTATS FINANCIERS

III

Balance des comptes

D

Numéro de compte	Libellé du compte	Balance d'entrée		Opérations non budgétaires		Opérations budgétaires		Total		Soldes	
		Débit	Crédit	Débit	Crédit	Débit	Crédit	Débit	Crédit	Débit	Crédit
	Sous Total compte 2178	9 303,19						9 303,19		9 303,19	
	Sous Total compte 217	46 121,02						46 121,02		46 121,02	
2181	Installations générales, agencements et	269 366,44						269 366,44		269 366,44	
21828	Autres matériels de transport	583 607,02				86 906,38		670 513,40		670 513,40	
	Sous Total compte 2182	583 607,02				86 906,38		670 513,40		670 513,40	
21838	Autre matériel informatique	1 155 904,91				71 994,64		1 227 899,55		1 227 899,55	
	Sous Total compte 2183	1 155 904,91				71 994,64		1 227 899,55		1 227 899,55	
21848	Autres matériels de bureau et mobiliers	869 666,35				66 376,89		936 043,24		936 043,24	
	Sous Total compte 2184	869 666,35				66 376,89		936 043,24		936 043,24	
2188	Autres	2 565 790,79				273 497,89		2 839 288,68		2 839 288,68	
	Sous Total compte 218	5 444 335,51				498 775,80		5 943 111,31		5 943 111,31	
	Sous Total compte 21	84 043 745,58				3 632 946,71	8 847,00	87 676 692,29	8 847,00	87 667 845,29	
238	Avances versées sur commandes d'immobili	17 500,00				513 938,83	346 489,87	531 438,83	346 489,87	184 948,96	
	Sous Total compte 23	17 500,00				513 938,83	346 489,87	531 438,83	346 489,87	184 948,96	
2423	d'établissements publics de coopération	4 872 695,69						4 872 695,69		4 872 695,69	
	Sous Total compte 242	4 872 695,69						4 872 695,69		4 872 695,69	
244	Immobilisations mises en affectation à u	182 955,91						182 955,91		182 955,91	
2492	Mises à disposition dans le cadre du tra		4 689 974,59						4 689 974,59		4 689 974,59
	Sous Total compte 249		4 689 974,59						4 689 974,59		4 689 974,59
	Sous Total compte 24	5 055 651,60	4 689 974,59					5 055 651,60	4 689 974,59	365 677,01	
261	Titres de participation	3 264,67						3 264,67		3 264,67	

III – ÉTATS FINANCIERS

III

Balance des comptes

D

Numéro de compte	Libellé du compte	Balance d'entrée		Opérations non budgétaires		Opérations budgétaires		Total		Soldes	
		Débit	Crédit	Débit	Crédit	Débit	Crédit	Débit	Crédit	Débit	Crédit
	Sous Total compte 26	3 264,67						3 264,67		3 264,67	
271	Titres immobilisés (droits de propriété)	1 194,83						1 194,83		1 194,83	
275	Dépôts et cautionnements versés	1 203,77						1 203,77		1 203,77	
2762	Créances sur transfert de droits à déduc	141,68						141,68		141,68	
27633	Départements	11 240,68						11 240,68		11 240,68	
276351	GFP de rattachement	326,00					228,00	326,00	228,00	98,00	
	Sous Total compte 27635	326,00					228,00	326,00	228,00	98,00	
	Sous Total compte 2763	11 566,68					228,00	11 566,68	228,00	11 338,68	
	Sous Total compte 276	11 708,36					228,00	11 708,36	228,00	11 480,36	
	Sous Total compte 27	14 106,96					228,00	14 106,96	228,00	13 878,96	
2802	Frais d'études, d'élaboration, de modifi		181 773,09				10 138,63		191 911,72		191 911,72
28031	Frais d'études		23 286,88				10 876,56		34 163,44		34 163,44
	Sous Total compte 2803		23 286,88				10 876,56		34 163,44		34 163,44
280415312	Bâtiments et installations		132 000,00				22 000,00	22 000,00	132 000,00		110 000,00
	Sous Total compte 28041531		132 000,00				22 000,00	22 000,00	132 000,00		110 000,00
280415322	Bâtiments et installations		388 000,00				8 000,00	396 000,00	396 000,00		396 000,00
	Sous Total compte 28041532		388 000,00				8 000,00	396 000,00	396 000,00		396 000,00
280415331	Biens mobiliers, matériel et études		9 996,00					9 996,00	9 996,00		9 996,00
	Sous Total compte 28041533		9 996,00					9 996,00	9 996,00		9 996,00
	Sous Total compte 2804153		529 996,00				22 000,00	537 996,00	537 996,00		515 996,00
	Sous Total compte 280415		529 996,00				22 000,00	537 996,00	537 996,00		515 996,00
2804182	Bâtiments et installations		2 358 797,21				4 399,79	2 363 197,00	2 363 197,00		2 363 197,00

III – ÉTATS FINANCIERS

III

Balance des comptes

D

Numéro de compte	Libellé du compte	Balance d'entrée		Opérations non budgétaires		Opérations budgétaires		Total		Soldes	
		Débit	Crédit	Débit	Crédit	Débit	Crédit	Débit	Crédit	Débit	Crédit
	Sous Total compte 280418		2 358 797,21				4 399,79		2 363 197,00		2 363 197,00
	Sous Total compte 28041		2 888 793,21			22 000,00	12 399,79	22 000,00	2 901 193,00		2 879 193,00
280422	Bâtiments et installations		38 333,33				44 055,55		82 388,88		82 388,88
	Sous Total compte 28042		38 333,33				44 055,55		82 388,88		82 388,88
28046	Attributions de compensation d'investiss		155 630,60				238 378,00		394 008,60		394 008,60
	Sous Total compte 2804		3 082 757,14			22 000,00	294 833,34	22 000,00	3 377 590,48		3 355 590,48
2805	Concessions, brevets, licences, droits e		547 526,39				4 565,59		552 091,98		552 091,98
28088	Autres immobilisations incorporelles		90 415,65				4 110,89		94 526,54		94 526,54
	Sous Total compte 2808		90 415,65				4 110,89		94 526,54		94 526,54
	Sous Total compte 280		3 925 759,15			22 000,00	324 525,01	22 000,00	4 250 284,16		4 228 284,16
28121	Plantations d'arbres et d'arbustes		323 088,77				18 220,88		341 309,65		341 309,65
28128	Autres agencements et aménagements		302 934,67				43 222,19		346 156,86		346 156,86
	Sous Total compte 2812		626 023,44				61 443,07		687 466,51		687 466,51
281311	Bâtiments administratifs		2 990,50				2 338,72		5 329,22		5 329,22
281312	Bâtiments scolaires		112 981,66				177 386,06		290 367,72		290 367,72
281314	Bâtiments culturels et sportifs						1 061,63		1 061,63		1 061,63
281316	Équipements du cimetière		4 437,21						4 437,21		4 437,21
281318	Autres bâtiments publics		28 234,10				39 803,02		68 037,12		68 037,12
	Sous Total compte 28131		148 643,47				220 589,43		369 232,90		369 232,90
281351	Bâtiments publics		1 545 123,41				332 583,01		1 877 706,42		1 877 706,42
	Sous Total compte 28135		1 545 123,41				332 583,01		1 877 706,42		1 877 706,42
28138	Autres constructions		371 979,55				74 188,52		446 168,07		446 168,07

III – ÉTATS FINANCIERS

III

Balance des comptes

D

Numéro de compte	Libellé du compte	Balance d'entrée		Opérations non budgétaires		Opérations budgétaires		Total		Soldes	
		Débit	Crédit	Débit	Crédit	Débit	Crédit	Débit	Crédit	Débit	Crédit
	Sous Total compte 2813		2 065 746,43				627 360,96		2 693 107,39		2 693 107,39
28151	Réseaux de voirie		203 102,82						203 102,82		203 102,82
28152	Installations de voirie		687 162,00				89 739,98		776 901,98		776 901,98
281531	Réseaux d'adduction d'eau		68 431,64						68 431,64		68 431,64
281532	Réseaux d'assainissement		776 158,69						776 158,69		776 158,69
281533	Réseaux câblés		21 116,04				1 916,84		23 032,88		23 032,88
281534	Réseaux d'électrification		88 579,68				14 427,20		103 006,88		103 006,88
281538	Autres réseaux		105 520,97				13 376,36		118 897,33		118 897,33
	Sous Total compte 28153		1 059 807,02				29 720,40		1 089 527,42		1 089 527,42
281561	Matériel roulant		162 318,18				10 184,87		172 503,05		172 503,05
281568	Autre matériel et outillage d'incendie e		3 727,04						3 727,04		3 727,04
	Sous Total compte 28156		166 045,22				10 184,87		176 230,09		176 230,09
2815731	Matériel roulant		86 587,53				3 944,51		90 532,04		90 532,04
2815738	Autre matériel et outillage de voirie		16 104,24				609,95		16 714,19		16 714,19
	Sous Total compte 281573		102 691,77				4 554,46		107 246,23		107 246,23
	Sous Total compte 28157		102 691,77				4 554,46		107 246,23		107 246,23
28158	Autres installations, matériel et outill		258 811,20				22 394,69		281 205,89		281 205,89
	Sous Total compte 2815		2 477 620,03				156 594,40		2 634 214,43		2 634 214,43
281752	Installations de voirie		12 434,58				1 705,31		14 139,89		14 139,89
281758	Autres installations, matériel et outill		12 019,35				85,34		12 104,69		12 104,69
	Sous Total compte 28175		24 453,93				1 790,65		26 244,58		26 244,58
2817838	Autre matériel informatique		9 303,19						9 303,19		9 303,19

III – ÉTATS FINANCIERS

III

Balance des comptes

D

Numéro de compte	Libellé du compte	Balance d'entrée		Opérations non budgétaires		Opérations budgétaires		Total		Soldes	
		Débit	Crédit	Débit	Crédit	Débit	Crédit	Débit	Crédit	Débit	Crédit
	Sous Total compte 281783		9 303,19						9 303,19		9 303,19
	Sous Total compte 28178		9 303,19						9 303,19		9 303,19
	Sous Total compte 2817		33 757,12				1 790,65		35 547,77		35 547,77
28181	Installations générales, agencements et		172 450,92				9 691,55		182 142,47		182 142,47
281828	Autres matériels de transport		260 234,18				19 666,69		279 900,87		279 900,87
	Sous Total compte 28182		260 234,18				19 666,69		279 900,87		279 900,87
281838	Autre matériel informatique		621 634,75				22 072,03		643 706,78		643 706,78
	Sous Total compte 28183		621 634,75				22 072,03		643 706,78		643 706,78
281848	Autres matériels de bureau et mobiliers		494 481,55				22 325,96		516 807,51		516 807,51
	Sous Total compte 28184		494 481,55				22 325,96		516 807,51		516 807,51
28188	Autres		1 509 480,33				71 744,41		1 581 224,74		1 581 224,74
	Sous Total compte 2818		3 058 281,73				145 500,64		3 203 782,37		3 203 782,37
	Sous Total compte 281		8 261 428,75				992 689,72		9 254 118,47		9 254 118,47
	Sous Total compte 28		12 187 187,90			22 000,00	1 317 214,73	22 000,00	13 504 402,63		13 482 402,63
	Total classe 2	95 980 417,77	16 877 162,49			4 559 173,22	1 792 311,15	100 539 590,99	18 669 473,64	100 042 494,57	18 172 377,22
4011	Fournisseurs		483 222,35	2 978 498,07	2 588 786,52			2 978 498,07	3 072 008,87		93 510,80
40171	Fournisseurs - Retenues de garantie		142,11						142,11		142,11
	Sous Total compte 4017		142,11						142,11		142,11
	Sous Total compte 401		483 364,46	2 978 498,07	2 588 786,52			2 978 498,07	3 072 150,98		93 652,91
4041	Fournisseurs d'immobilisations		33 089,60	3 797 705,85	3 872 364,47			3 797 705,85	3 905 454,07		107 748,22
40471	Fournisseurs d'immobilisations - Retenue		28 079,20	28 203,24	33 734,29			28 203,24	61 813,49		33 610,25
40472	Fournisseurs d'immobilisations - Cession			39 590,67	39 590,67			39 590,67	39 590,67		

III – ÉTATS FINANCIERS

III

Balance des comptes

D

Numéro de compte	Libellé du compte	Balance d'entrée		Opérations non budgétaires		Opérations budgétaires		Total		Soldes	
		Débit	Crédit	Débit	Crédit	Débit	Crédit	Débit	Crédit	Débit	Crédit
	Sous Total compte 4047		28 079,20	67 793,91	73 324,96			67 793,91	101 404,16		33 610,25
	Sous Total compte 404		61 168,80	3 865 499,76	3 945 689,43			3 865 499,76	4 006 858,23		141 358,47
408	Fournisseurs - Factures non parvenues		232 860,94	462 269,81	836 573,93			462 269,81	1 069 434,87		607 165,06
	Sous Total compte 40		777 394,20	7 306 267,64	7 371 049,88			7 306 267,64	8 148 444,08		842 176,44
411	Redevables	67 135,61		745 357,11	615 439,95			812 492,72	615 439,95	197 052,77	
414	Locataires-acquéreurs et locataires	2 783,39		26 313,66	26 426,46			29 097,05	26 426,46	2 670,59	
4161	Créances douteuses	29 250,01		25 670,04	29 552,36			54 920,05	29 552,36	25 367,69	
	Sous Total compte 416	29 250,01		25 670,04	29 552,36			54 920,05	29 552,36	25 367,69	
	Sous Total compte 41	99 169,01		797 340,81	671 418,77			896 509,82	671 418,77	225 091,05	
421	Personnel - Rémunérations dues			4 694 791,19	4 694 791,19			4 694 791,19	4 694 791,19		
427	Personnel - Oppositions			10 837,66	10 837,66			10 837,66	10 837,66		
4287	Produits à recevoir	29 000,00		24 000,00	29 000,00			53 000,00	29 000,00	24 000,00	
	Sous Total compte 428	29 000,00		24 000,00	29 000,00			53 000,00	29 000,00	24 000,00	
	Sous Total compte 42	29 000,00		4 729 628,85	4 734 628,85			4 758 628,85	4 734 628,85	24 000,00	
431	Sécurité sociale			1 321 362,22	1 321 362,22			1 321 362,22	1 321 362,22		
437	Autres organismes sociaux			2 192 744,53	2 192 744,53			2 192 744,53	2 192 744,53		
	Sous Total compte 43			3 514 106,75	3 514 106,75			3 514 106,75	3 514 106,75		
4411	Subventions à recevoir - Amiable			41 686,50				41 686,50		41 686,50	
	Sous Total compte 441			41 686,50				41 686,50		41 686,50	
4421	Prélèvement à la source - Impôt sur le r			129 879,35	129 879,35			129 879,35	129 879,35		
	Sous Total compte 442			129 879,35	129 879,35			129 879,35	129 879,35		
44311	Dépenses			430 722,83	430 722,83			430 722,83	430 722,83		

III – ÉTATS FINANCIERS

III

Balance des comptes

D

Numéro de compte	Libellé du compte	Balance d'entrée		Opérations non budgétaires		Opérations budgétaires		Total		Soldes	
		Débit	Crédit	Débit	Crédit	Débit	Crédit	Débit	Crédit	Débit	Crédit
44312	Recettes - Amiable			2 615 809,80	2 615 809,80			2 615 809,80	2 615 809,80		
	Sous Total compte 4431			3 046 532,63	3 046 532,63			3 046 532,63	3 046 532,63		
44341	Dépenses			859 559,99	859 559,99			859 559,99	859 559,99		
44342	Recettes - Amiable			13 200,00	13 200,00			13 200,00	13 200,00		
	Sous Total compte 4434			872 759,99	872 759,99			872 759,99	872 759,99		
44351	Dépenses			238 378,00	238 378,00			238 378,00	238 378,00		
44352	Recettes - Amiable	57 695,48		250 410,30	252 707,01			308 105,78	252 707,01	55 398,77	
44356	Recettes - Contentieux	107 625,99		195 198,66	47 909,41			302 824,65	47 909,41	254 915,24	
	Sous Total compte 4435	165 321,47		683 986,96	538 994,42			849 308,43	538 994,42	310 314,01	
44361	Dépenses		30 000,00	1 680 000,00	1 650 000,00			1 680 000,00	1 680 000,00		
	Sous Total compte 4436		30 000,00	1 680 000,00	1 650 000,00			1 680 000,00	1 680 000,00		
44371	Dépenses		360 000,00	710 000,00	350 000,00			710 000,00	710 000,00		
	Sous Total compte 4437		360 000,00	710 000,00	350 000,00			710 000,00	710 000,00		
44382	Recettes - Amiable			63 589,39	63 589,39			63 589,39	63 589,39		
	Sous Total compte 4438			63 589,39	63 589,39			63 589,39	63 589,39		
	Sous Total compte 443	165 321,47	390 000,00	7 056 868,97	6 521 876,43			7 222 190,44	6 911 876,43	310 314,01	
447	Autres impôts, taxes et versements assim			247 014,41	247 014,41			247 014,41	247 014,41		
4486	Autres charges à payer		378 410,77	378 410,77	270 000,00			378 410,77	648 410,77		270 000,00
4487	Produits à recevoir	154 554,00		189 200,15	154 554,00			343 754,15	154 554,00	189 200,15	
	Sous Total compte 448	154 554,00	378 410,77	567 610,92	424 554,00			722 164,92	802 964,77		80 799,85
	Sous Total compte 44	319 875,47	768 410,77	8 043 060,15	7 323 324,19			8 362 935,62	8 091 734,96	271 200,66	
4632	Intérêts à payer			14 545,43	14 545,43			14 545,43	14 545,43		
	Sous Total compte 463			14 545,43	14 545,43			14 545,43	14 545,43		

III – ÉTATS FINANCIERS

III

Balance des comptes

D

Numéro de compte	Libellé du compte	Balance d'entrée		Opérations non budgétaires		Opérations budgétaires		Total		Soldes	
		Débit	Crédit	Débit	Crédit	Débit	Crédit	Débit	Crédit	Débit	Crédit
4643	Vacations encaissées à reverser		85,00		50,00				135,00		135,00
	Sous Total compte 464		85,00		50,00				135,00		135,00
466	Excédents de versement		3 803,38	22 089,93	18 318,11			22 089,93	22 121,49		31,56
46711	Autres comptes créditeurs		809,75	784 242,02	785 876,53			784 242,02	786 686,28		2 444,26
	Sous Total compte 4671		809,75	784 242,02	785 876,53			784 242,02	786 686,28		2 444,26
46721	Débiteurs divers - Amiable	10 773,71		62 944,03	59 131,83			73 717,74	59 131,83	14 585,91	
46726	Débiteurs divers - Contentieux	1 277,66			733,19			1 277,66	733,19	544,47	
	Sous Total compte 4672	12 051,37		62 944,03	59 865,02			74 995,40	59 865,02	15 130,38	
46752	Mandataire - Opérations déléguées - Rece			4,80				4,80		4,80	
	Sous Total compte 4675			4,80				4,80		4,80	
4678	Déficits sur opérations de gestion			517,46	517,46			517,46	517,46		
	Sous Total compte 467	12 051,37	809,75	847 708,31	846 259,01			859 759,68	847 068,76	12 690,92	
4686	Charges à payer				400,00				400,00		400,00
	Sous Total compte 468				400,00				400,00		400,00
	Sous Total compte 46	12 051,37	4 698,13	884 343,67	879 572,55			896 395,04	884 270,68	12 124,36	
4711	Versements des régisseurs			771 442,44	771 442,44			771 442,44	771 442,44		
4712	Virements réimputés			38,70	38,70			38,70	38,70		
47131	Versements sur contributions directes			16 017 245,00	16 017 245,00			16 017 245,00	16 017 245,00		
47132	Versements sur dotation globale de fonct			229 486,00	229 486,00			229 486,00	229 486,00		
47138	Autres			4 136 928,54	4 136 928,54			4 136 928,54	4 136 928,54		
	Sous Total compte 4713			20 383 659,54	20 383 659,54			20 383 659,54	20 383 659,54		
471411	Excédent à réimputer - Personnes physiqu			238,89	238,89			238,89	238,89		

III – ÉTATS FINANCIERS

III

Balance des comptes

D

Numéro de compte	Libellé du compte	Balance d'entrée		Opérations non budgétaires		Opérations budgétaires		Total		Soldes	
		Débit	Crédit	Débit	Crédit	Débit	Crédit	Débit	Crédit	Débit	Crédit
471412	Excédent à réimputer - Personnes morales		770,00	181 133,41	180 363,41			181 133,41	181 133,41		
	Sous Total compte 47141		770,00	181 372,30	180 602,30			181 372,30	181 372,30		
47143	Flux d'encaissements à réimputer			523,32	523,32			523,32	523,32		
	Sous Total compte 4714		770,00	181 895,62	181 125,62			181 895,62	181 895,62		
4718	Autres recettes à régulariser		3 000,00	407 973,70	404 973,70			407 973,70	407 973,70		
	Sous Total compte 471		3 770,00	21 745 010,00	21 741 240,00			21 745 010,00	21 745 010,00		
47211	Remboursement d'annuités d'emprunt	1 361,43		1 859 818,39	1 861 179,82			1 861 179,82	1 861 179,82		
47218	Autres dépenses	243,32		5 299,93	5 543,25			5 543,25	5 543,25		
	Sous Total compte 4721	1 604,75		1 865 118,32	1 866 723,07			1 866 723,07	1 866 723,07		
4722	Commissions bancaires en instance de man			25,33	25,33			25,33	25,33		
4728	Autres dépenses à régulariser			1 214 064,83	1 214 064,83			1 214 064,83	1 214 064,83		
	Sous Total compte 472	1 604,75		3 079 208,48	3 080 813,23			3 080 813,23	3 080 813,23		
4781	Frais de poursuite rattachés	71,00		408,91	479,91			479,91	479,91		
	Sous Total compte 478	71,00		408,91	479,91			479,91	479,91		
	Sous Total compte 47	1 675,75	3 770,00	24 824 627,39	24 822 533,14			24 826 303,14	24 826 303,14		
4817	Indemnités de renégociation de la dette	52 515,56				12 826,39		52 515,56	12 826,39	39 689,17	
	Sous Total compte 481	52 515,56				12 826,39		52 515,56	12 826,39	39 689,17	
	Sous Total compte 48	52 515,56				12 826,39		52 515,56	12 826,39	39 689,17	
4912	Dépréciations des comptes de redevables		21 527,36			500,00	25 000,00	500,00	46 527,36		46 027,36
	Sous Total compte 491		21 527,36			500,00	25 000,00	500,00	46 527,36		46 027,36
4962	Dépréciations des comptes de débiteurs d		979,78						979,78		979,78

III – ÉTATS FINANCIERS

III

Balance des comptes

D

Numéro de compte	Libellé du compte	Balance d'entrée		Opérations non budgétaires		Opérations budgétaires		Total		Soldes	
		Débit	Crédit	Débit	Crédit	Débit	Crédit	Débit	Crédit	Débit	Crédit
	Sous Total compte 496		979,78						979,78		979,78
	Sous Total compte 49		22 507,14			500,00	25 000,00	500,00	47 507,14		47 007,14
	Total classe 4	514 287,16	1 576 780,24	50 099 375,26	49 316 634,13	500,00	37 826,39	50 614 162,42	50 931 240,76	845 116,06	1 162 194,40
5115	Cartes bancaires à l'encaissement			6 122,40	6 122,40			6 122,40	6 122,40		
51172	Chèques impayés			2 800,00	2 800,00			2 800,00	2 800,00		
51178	Autres valeurs impayées			280,00	280,00			280,00	280,00		
	Sous Total compte 5117			3 080,00	3 080,00			3 080,00	3 080,00		
5118	Autres valeurs à l'encaissement	892,16		5 125,72	6 017,88			6 017,88	6 017,88		
	Sous Total compte 511	892,16		14 328,12	15 220,28			15 220,28	15 220,28		
515	Compte au Trésor	5 853 807,61		20 682 508,68	21 670 857,96			26 536 316,29	21 670 857,96	4 865 458,33	
	Sous Total compte 51	5 854 699,77		20 696 836,80	21 686 078,24			26 551 536,57	21 686 078,24	4 865 458,33	
5411	Régisseurs d'avances (avances)	13 602,77		1 927,91	530,68			15 530,68	530,68	15 000,00	
5412	Régisseurs de recettes (fonds de caisse)	150,00			100,00			150,00	100,00	50,00	
	Sous Total compte 541	13 752,77		1 927,91	630,68			15 680,68	630,68	15 050,00	
	Sous Total compte 54	13 752,77		1 927,91	630,68			15 680,68	630,68	15 050,00	
553	Avances à des régies dotées de la seule			50 000,00				50 000,00		50 000,00	
	Sous Total compte 55			50 000,00				50 000,00		50 000,00	
580	Opérations d'ordre budgétaires			2 492 804,03	2 492 804,03			2 492 804,03	2 492 804,03		
584	Encaissement par lecture optique			31 728,58	31 728,58			31 728,58	31 728,58		
5872	Compte pivot - Admission en non valeur e			10 840,22	10 840,22			10 840,22	10 840,22		
	Sous Total compte 587			10 840,22	10 840,22			10 840,22	10 840,22		
588	Autres virements internes			1 087 414,67	1 087 414,67			1 087 414,67	1 087 414,67		

III – ÉTATS FINANCIERS

III

Balance des comptes

D

Numéro de compte	Libellé du compte	Balance d'entrée		Opérations non budgétaires		Opérations budgétaires		Total		Soldes	
		Débit	Crédit	Débit	Crédit	Débit	Crédit	Débit	Crédit	Débit	Crédit
	Sous Total compte 58			3 622 787,50	3 622 787,50			3 622 787,50	3 622 787,50		
	Total classe 5	5 868 452,54		24 371 552,21	25 309 496,42			30 240 004,75	25 309 496,42	4 930 508,33	
6042	Achats de prestations de services (autre					505 087,00	96 268,76	505 087,00	96 268,76	408 818,24	
	Sous Total compte 604					505 087,00	96 268,76	505 087,00	96 268,76	408 818,24	
605	Achats de matériel, équipements et trava					4 527,38		4 527,38		4 527,38	
60611	Eau et assainissement					94 357,32		94 357,32		94 357,32	
60612	Énergie - Électricité					222 846,12	13 737,16	222 846,12	13 737,16	209 108,96	
60618	Autres fournitures					9 932,68	3 162,13	9 932,68	3 162,13	6 770,55	
	Sous Total compte 6061					327 136,12	16 899,29	327 136,12	16 899,29	310 236,83	
60621	Combustibles					12 923,53		12 923,53		12 923,53	
60622	Carburants					55 802,42		55 802,42		55 802,42	
60623	Alimentation					117 603,75	1 632,23	117 603,75	1 632,23	115 971,52	
60628	Autres fournitures non stockées					824,86	438,60	824,86	438,60	386,26	
	Sous Total compte 6062					187 154,56	2 070,83	187 154,56	2 070,83	185 083,73	
60631	Fournitures d'entretien					31 524,12	3 296,51	31 524,12	3 296,51	28 227,61	
60632	Fournitures de petit équipement					140 191,46	2 245,86	140 191,46	2 245,86	137 945,60	
60636	Habillement et Vêtements de travail					35 305,24	3 669,11	35 305,24	3 669,11	31 636,13	
	Sous Total compte 6063					207 020,82	9 211,48	207 020,82	9 211,48	197 809,34	
6064	Fournitures administratives					16 678,68	2 349,52	16 678,68	2 349,52	14 329,16	
6065	Livres, disques, cassettes ... (biblioth					15 709,40	873,65	15 709,40	873,65	14 835,75	
60668	Autres produits pharmaceutiques					3 312,04		3 312,04		3 312,04	
	Sous Total compte 6066					3 312,04		3 312,04		3 312,04	

III – ÉTATS FINANCIERS

III

Balance des comptes

D

Numéro de compte	Libellé du compte	Balance d'entrée		Opérations non budgétaires		Opérations budgétaires		Total		Soldes	
		Débit	Crédit	Débit	Crédit	Débit	Crédit	Débit	Crédit	Débit	Crédit
6068	Autres matières et fournitures.					31 663,68	3 080,04	31 663,68	3 080,04	28 583,64	
	Sous Total compte 606					788 675,30	34 484,81	788 675,30	34 484,81	754 190,49	
	Sous Total compte 60					1 298 289,68	130 753,57	1 298 289,68	130 753,57	1 167 536,11	
611	Contrats de prestations de services					703 035,82	29 465,00	703 035,82	29 465,00	673 570,82	
6132	Locations immobilières					40 976,09		40 976,09		40 976,09	
61351	Matériel roulant					2 002,92		2 002,92		2 002,92	
61358	Autres					273 095,07	13 172,32	273 095,07	13 172,32	259 922,75	
	Sous Total compte 6135					275 097,99	13 172,32	275 097,99	13 172,32	261 925,67	
	Sous Total compte 613					316 074,08	13 172,32	316 074,08	13 172,32	302 901,76	
61521	Terrains					39 364,86		39 364,86		39 364,86	
	Sous Total compte 6152					39 364,86		39 364,86		39 364,86	
61551	Matériel roulant					30 849,90	1 178,04	30 849,90	1 178,04	29 671,86	
61558	Autres biens mobiliers					38 989,57	6 475,54	38 989,57	6 475,54	32 514,03	
	Sous Total compte 6155					69 839,47	7 653,58	69 839,47	7 653,58	62 185,89	
6156	Maintenance					215 985,37	2 369,24	215 985,37	2 369,24	213 616,13	
	Sous Total compte 615					325 189,70	10 022,82	325 189,70	10 022,82	315 166,88	
6161	Multirisques					103 567,27	3 514,32	103 567,27	3 514,32	100 052,95	
	Sous Total compte 616					103 567,27	3 514,32	103 567,27	3 514,32	100 052,95	
617	Études et recherches					19 383,04		19 383,04		19 383,04	
6182	Documentation générale et technique					15 752,85	481,70	15 752,85	481,70	15 271,15	
6184	Versements à des organismes de formation					45 043,50	40 232,50	45 043,50	40 232,50	4 811,00	
	Sous Total compte 618					60 796,35	40 714,20	60 796,35	40 714,20	20 082,15	

III – ÉTATS FINANCIERS

III

Balance des comptes

D

Numéro de compte	Libellé du compte	Balance d'entrée		Opérations non budgétaires		Opérations budgétaires		Total		Soldes	
		Débit	Crédit	Débit	Crédit	Débit	Crédit	Débit	Crédit	Débit	Crédit
	Sous Total compte 61					1 528 046,26	96 888,66	1 528 046,26	96 888,66	1 431 157,60	
6215	Personnel affecté par la collectivité me					539 921,99	370 563,60	539 921,99	370 563,60	169 358,39	
	Sous Total compte 621					539 921,99	370 563,60	539 921,99	370 563,60	169 358,39	
62268	Autres honoraires, conseils...					146 504,68	2 200,00	146 504,68	2 200,00	144 304,68	
	Sous Total compte 6226					146 504,68	2 200,00	146 504,68	2 200,00	144 304,68	
6227	Frais d'actes et de contentieux					2 380,00		2 380,00		2 380,00	
6228	Divers					53,28		53,28		53,28	
	Sous Total compte 622					148 937,96	2 200,00	148 937,96	2 200,00	146 737,96	
6231	Annonces et insertions					41 458,33		41 458,33		41 458,33	
6232	Fêtes et cérémonies					138,16	67,12	138,16	67,12	71,04	
6236	Catalogues et imprimés					54 957,69	634,10	54 957,69	634,10	54 323,59	
6238	Divers					96,00		96,00		96,00	
	Sous Total compte 623					96 650,18	701,22	96 650,18	701,22	95 948,96	
6247	Transports collectifs du personnel					48 708,00	12 474,00	48 708,00	12 474,00	36 234,00	
6248	Divers					13 864,58	3 638,66	13 864,58	3 638,66	10 225,92	
	Sous Total compte 624					62 572,58	16 112,66	62 572,58	16 112,66	46 459,92	
6251	Voyages, déplacements et missions					48 987,15		48 987,15		48 987,15	
	Sous Total compte 625					48 987,15		48 987,15		48 987,15	
6261	Frais d'affranchissement					12 576,00		12 576,00		12 576,00	
6262	Frais de télécommunications					44 065,94		44 065,94		44 065,94	
	Sous Total compte 626					56 641,94		56 641,94		56 641,94	
627	Services bancaires et assimilés.					2 617,90		2 617,90		2 617,90	

III – ÉTATS FINANCIERS

III

Balance des comptes

D

Numéro de compte	Libellé du compte	Balance d'entrée		Opérations non budgétaires		Opérations budgétaires		Total		Soldes	
		Débit	Crédit	Débit	Crédit	Débit	Crédit	Débit	Crédit	Débit	Crédit
6281	Concours divers (cotisations...)					3 710,13		3 710,13		3 710,13	
	Sous Total compte 628					3 710,13		3 710,13		3 710,13	
	Sous Total compte 62					960 039,83	389 577,48	960 039,83	389 577,48	570 462,35	
6331	Versement mobilité					104 534,00		104 534,00		104 534,00	
6336	Cotisations au CNFPT et au centre de ges					151 858,47		151 858,47		151 858,47	
	Sous Total compte 633					256 392,47		256 392,47		256 392,47	
63512	Taxes foncières					6 904,00		6 904,00		6 904,00	
	Sous Total compte 6351					6 904,00		6 904,00		6 904,00	
6358	Autres droits					201,66		201,66		201,66	
	Sous Total compte 635					7 105,66		7 105,66		7 105,66	
6378	Autres impôts, taxes et versements assim					7 954,28	7 847,17	7 954,28	7 847,17	107,11	
	Sous Total compte 637					7 954,28	7 847,17	7 954,28	7 847,17	107,11	
	Sous Total compte 63					271 452,41	7 847,17	271 452,41	7 847,17	263 605,24	
64111	Rémunération principale					3 816 434,09		3 816 434,09		3 816 434,09	
64112	Supplément familial de traitement et ind					150 715,34		150 715,34		150 715,34	
64113	NBI					52 334,56		52 334,56		52 334,56	
64118	Autres indemnités.					1 173 751,32		1 173 751,32		1 173 751,32	
	Sous Total compte 6411					5 193 235,31		5 193 235,31		5 193 235,31	
64131	Rémunérations					720 758,98		720 758,98		720 758,98	
64132	Supplément familial de traitement et ind					24 523,36		24 523,36		24 523,36	
64138	Primes et autres indemnités					61 142,84		61 142,84		61 142,84	
	Sous Total compte 6413					806 425,18		806 425,18		806 425,18	

III – ÉTATS FINANCIERS

III

Balance des comptes

D

Numéro de compte	Libellé du compte	Balance d'entrée		Opérations non budgétaires		Opérations budgétaires		Total		Soldes	
		Débit	Crédit	Débit	Crédit	Débit	Crédit	Débit	Crédit	Débit	Crédit
6419	Remboursements sur rémunérations du pers					29 000,00	173 571,72	29 000,00	173 571,72		144 571,72
	Sous Total compte 641					6 028 660,49	173 571,72	6 028 660,49	173 571,72	5 855 088,77	
6451	Cotisations à l'U.R.S.S.A.F.					843 255,16		843 255,16		843 255,16	
6453	Cotisations aux caisses de retraite					1 359 754,66		1 359 754,66		1 359 754,66	
6454	Cotisations aux A.S.S.E.D.I.C					32 235,10		32 235,10		32 235,10	
6455	Cotisations pour assurance du personnel					166 615,42		166 615,42		166 615,42	
6456	Versement au F.N.C du supplément familia					8 081,00		8 081,00		8 081,00	
6458	Cotisations aux autres organismes sociaux					15 060,00		15 060,00		15 060,00	
	Sous Total compte 645					2 425 001,34		2 425 001,34		2 425 001,34	
6475	Médecine du travail, pharmacie					6 173,50		6 173,50		6 173,50	
	Sous Total compte 647					6 173,50		6 173,50		6 173,50	
6488	Autres					54,26		54,26		54,26	
	Sous Total compte 648					54,26		54,26		54,26	
	Sous Total compte 64					8 459 889,59	173 571,72	8 459 889,59	173 571,72	8 286 317,87	
6525	Frais d'inhumation					650,00		650,00		650,00	
	Sous Total compte 652					650,00		650,00		650,00	
65311	Indemnités de fonction					135 276,99		135 276,99		135 276,99	
65312	Frais de mission et de déplacement					364,08		364,08		364,08	
65313	Cotisations de retraite					6 763,00		6 763,00		6 763,00	
65315	Formation					800,00		800,00		800,00	
65316	Frais de représentation du maire					1 000,00		1 000,00		1 000,00	

III – ÉTATS FINANCIERS

III

Balance des comptes

D

Numéro de compte	Libellé du compte	Balance d'entrée		Opérations non budgétaires		Opérations budgétaires		Total		Soldes	
		Débit	Crédit	Débit	Crédit	Débit	Crédit	Débit	Crédit	Débit	Crédit
	Sous Total compte 6531					144 204,07		144 204,07		144 204,07	
	Sous Total compte 653					144 204,07		144 204,07		144 204,07	
6541	Créances admises en non-valeur					10 840,22		10 840,22		10 840,22	
	Sous Total compte 654					10 840,22		10 840,22		10 840,22	
65568	Autres contributions					93 632,99		93 632,99		93 632,99	
	Sous Total compte 6556					93 632,99		93 632,99		93 632,99	
	Sous Total compte 655					93 632,99		93 632,99		93 632,99	
657363	CCAS/CIAS					350 000,00		350 000,00		350 000,00	
657364	Caisse des écoles					1 650 000,00		1 650 000,00		1 650 000,00	
	Sous Total compte 65736					2 000 000,00		2 000 000,00		2 000 000,00	
	Sous Total compte 6573					2 000 000,00		2 000 000,00		2 000 000,00	
65748	Autres personnes de droit privé					263 760,00		263 760,00		263 760,00	
	Sous Total compte 6574					263 760,00		263 760,00		263 760,00	
	Sous Total compte 657					2 263 760,00		2 263 760,00		2 263 760,00	
6584	Amendes fiscales et pénales					64 456,03		64 456,03		64 456,03	
65883	Déficits sur opérations de gestion					517,46		517,46		517,46	
65888	Autres					21 920,90		21 920,90		21 920,90	
	Sous Total compte 6588					22 438,36		22 438,36		22 438,36	
	Sous Total compte 658					86 894,39		86 894,39		86 894,39	
	Sous Total compte 65					2 599 981,67		2 599 981,67		2 599 981,67	
66111	Intérêts réglés à l'échéance					338 212,09		338 212,09		338 212,09	
66112	Intérêts - rattachement des ICNE					101 626,98	117 461,22	101 626,98	117 461,22		15 834,24
	Sous Total compte 6611					439 839,07	117 461,22	439 839,07	117 461,22	322 377,85	

III – ÉTATS FINANCIERS

III

Balance des comptes

D

Numéro de compte	Libellé du compte	Balance d'entrée		Opérations non budgétaires		Opérations budgétaires		Total		Soldes	
		Débit	Crédit	Débit	Crédit	Débit	Crédit	Débit	Crédit	Débit	Crédit
	Sous Total compte 661					439 839,07	117 461,22	439 839,07	117 461,22	322 377,85	
	Sous Total compte 66					439 839,07	117 461,22	439 839,07	117 461,22	322 377,85	
673	Titres annulés (sur exercices antérieurs)					2 980,00		2 980,00		2 980,00	
	Sous Total compte 67					2 980,00		2 980,00		2 980,00	
6811	Dotations aux amortissements des immobil					1 317 214,73		1 317 214,73		1 317 214,73	
6817	Dotations aux dépréciations des actifs c					25 000,00		25 000,00		25 000,00	
	Sous Total compte 681					1 342 214,73		1 342 214,73		1 342 214,73	
6862	Dotations aux amortissements des charges					12 826,39		12 826,39		12 826,39	
	Sous Total compte 686					12 826,39		12 826,39		12 826,39	
	Sous Total compte 68					1 355 041,12		1 355 041,12		1 355 041,12	
	Total classe 6					16 915 559,63	916 099,82	16 915 559,63	916 099,82	16 159 865,77	160 405,96
70311	Concession dans les cimetières (produit						31 150,00		31 150,00		31 150,00
	Sous Total compte 7031						31 150,00		31 150,00		31 150,00
70321	Droits de stationnement et de location s						7 442,50		7 442,50		7 442,50
70323	Redevance d'occupation du domaine public						144 449,07		144 449,07		144 449,07
70328	Autres droits de stationnement et de loc						97 200,00		97 200,00		97 200,00
	Sous Total compte 7032						249 091,57		249 091,57		249 091,57
	Sous Total compte 703						280 241,57		280 241,57		280 241,57
7062	Redevances et droits des services à cara						130 686,00		130 686,00		130 686,00
70631	A caractère sportif						60 609,00		60 609,00		60 609,00
70632	A caractère de loisirs					2 320,14	283 157,36	2 320,14	283 157,36		280 837,22

III – ÉTATS FINANCIERS

III

Balance des comptes

D

Numéro de compte	Libellé du compte	Balance d'entrée		Opérations non budgétaires		Opérations budgétaires		Total		Soldes	
		Débit	Crédit	Débit	Crédit	Débit	Crédit	Débit	Crédit	Débit	Crédit
	Sous Total compte 7063					2 320,14	343 766,36	2 320,14	343 766,36		341 446,22
7066	Redevances et droits des services à cara						262 335,23		262 335,23		262 335,23
706888	Autres						400,86		400,86		400,86
	Sous Total compte 70688						400,86		400,86		400,86
	Sous Total compte 7068						400,86		400,86		400,86
	Sous Total compte 706					2 320,14	737 188,45	2 320,14	737 188,45		734 868,31
7078	Autres marchandises						12 892,00		12 892,00		12 892,00
	Sous Total compte 707						12 892,00		12 892,00		12 892,00
70846	au GFP de rattachement					39 000,00	180 447,92	39 000,00	180 447,92		141 447,92
	Sous Total compte 7084					39 000,00	180 447,92	39 000,00	180 447,92		141 447,92
70875	par les communes membres du GFP						13 200,00		13 200,00		13 200,00
70876	par le GFP de rattachement					55 000,00	129 962,38	55 000,00	129 962,38		74 962,38
	Sous Total compte 7087					55 000,00	143 162,38	55 000,00	143 162,38		88 162,38
7088	Autres produits d'activités annexes (abo					1 364,09	1 364,09	1 364,09	1 364,09		
	Sous Total compte 708					95 364,09	324 974,39	95 364,09	324 974,39		229 610,30
	Sous Total compte 70					97 684,23	1 355 296,41	97 684,23	1 355 296,41		1 257 612,18
73111	Impôts directs locaux						15 928 578,00		15 928 578,00		15 928 578,00
73118	Autres contributions directes					2 121,00	90 788,00	2 121,00	90 788,00		88 667,00
	Sous Total compte 7311					2 121,00	16 019 366,00	2 121,00	16 019 366,00		16 017 245,00
73123	Taxe communale additionnelle aux droits					144,00	1 455 344,00	144,00	1 455 344,00		1 455 200,00
	Sous Total compte 7312					144,00	1 455 344,00	144,00	1 455 344,00		1 455 200,00
73141	Accise sur l'électricité					155 668,06	155 668,06	155 668,06	155 668,06		

III – ÉTATS FINANCIERS

III

Balance des comptes

D

Numéro de compte	Libellé du compte	Balance d'entrée		Opérations non budgétaires		Opérations budgétaires		Total		Soldes	
		Débit	Crédit	Débit	Crédit	Débit	Crédit	Débit	Crédit	Débit	Crédit
	Sous Total compte 7314					155 668,06	155 668,06	155 668,06	155 668,06		
73154	Droits de place						50 363,70		50 363,70		50 363,70
	Sous Total compte 7315						50 363,70		50 363,70		50 363,70
73174	Taxe locale sur la publicité extérieure						4 560,00		4 560,00		4 560,00
	Sous Total compte 7317						4 560,00		4 560,00		4 560,00
	Sous Total compte 731					157 933,06	17 685 301,76	157 933,06	17 685 301,76		17 527 368,70
73212	Dotation de solidarité communautaire					60 554,00	120 554,00	60 554,00	120 554,00		60 000,00
73218	Autres fiscalité reversée entre collecti						288 457,60		288 457,60		288 457,60
	Sous Total compte 7321					60 554,00	409 011,60	60 554,00	409 011,60		348 457,60
732221	Fonds de péréquation des ressources comm						103 836,00		103 836,00		103 836,00
	Sous Total compte 73222						103 836,00		103 836,00		103 836,00
	Sous Total compte 7322						103 836,00		103 836,00		103 836,00
	Sous Total compte 732					60 554,00	512 847,60	60 554,00	512 847,60		452 293,60
7391118	Autres restitutions au titre des dégrève					576,00		576,00		576,00	
	Sous Total compte 739111					576,00		576,00		576,00	
739116	Prélèvements au titre de l'article 55 de					724 076,80		724 076,80		724 076,80	
	Sous Total compte 73911					724 652,80		724 652,80		724 652,80	
73912	Reversements sur droits d'enregistrement					43 200,00		43 200,00		43 200,00	
	Sous Total compte 7391					767 852,80		767 852,80		767 852,80	
739211	Attribution de compensation					589 638,00		589 638,00		589 638,00	
739218	Autres prélèvements pour reversements de					133 353,00		133 353,00		133 353,00	

III – ÉTATS FINANCIERS

III

Balance des comptes

D

Numéro de compte	Libellé du compte	Balance d'entrée		Opérations non budgétaires		Opérations budgétaires		Total		Soldes	
		Débit	Crédit	Débit	Crédit	Débit	Crédit	Débit	Crédit	Débit	Crédit
	Sous Total compte 73921					722 991,00		722 991,00		722 991,00	
	Sous Total compte 7392					722 991,00		722 991,00		722 991,00	
	Sous Total compte 739					1 490 843,80		1 490 843,80		1 490 843,80	
	Sous Total compte 73					1 709 330,86	18 198 149,36	1 709 330,86	18 198 149,36		16 488 818,50
74111	Dotation forfaitaire des communes						125 487,00		125 487,00		125 487,00
	Sous Total compte 7411						125 487,00		125 487,00		125 487,00
	Sous Total compte 741						125 487,00		125 487,00		125 487,00
742	Dotations aux élus locaux						163,00		163,00		163,00
7473	Départements						10 000,00		10 000,00		10 000,00
7478222	Caisses d'allocations familiales						765 819,73		765 819,73		765 819,73
	Sous Total compte 747822						765 819,73		765 819,73		765 819,73
	Sous Total compte 74782						765 819,73		765 819,73		765 819,73
	Sous Total compte 7478						765 819,73		765 819,73		765 819,73
	Sous Total compte 747						775 819,73		775 819,73		775 819,73
7482	Compensation pour perte de taxe addition						1 200,00		1 200,00		1 200,00
74833	État - Compensation au titre des exonéra						21 684,00		21 684,00		21 684,00
	Sous Total compte 7483						21 684,00		21 684,00		21 684,00
7485	Dotation pour les titres sécurisés						9 500,00		9 500,00		9 500,00
	Sous Total compte 748						32 384,00		32 384,00		32 384,00
	Sous Total compte 74						933 853,73		933 853,73		933 853,73
752	Revenus des immeubles						31 658,66		31 658,66		31 658,66
755	Dédits et pénalités perçus						1 000,00		1 000,00		1 000,00

III – ÉTATS FINANCIERS

III

Balance des comptes

D

Numéro de compte	Libellé du compte	Balance d'entrée		Opérations non budgétaires		Opérations budgétaires		Total		Soldes	
		Débit	Crédit	Débit	Crédit	Débit	Crédit	Débit	Crédit	Débit	Crédit
75888	Autres					15 014,81	100 924,27	15 014,81	100 924,27		85 909,46
	Sous Total compte 7588					15 014,81	100 924,27	15 014,81	100 924,27		85 909,46
	Sous Total compte 758					15 014,81	100 924,27	15 014,81	100 924,27		85 909,46
	Sous Total compte 75					15 014,81	133 582,93	15 014,81	133 582,93		118 568,12
777	Recettes et quote-part des subventions d						649 241,49		649 241,49		649 241,49
	Sous Total compte 77						649 241,49		649 241,49		649 241,49
7811	Reprises sur amortissements des immobili						22 000,00		22 000,00		22 000,00
7817	Reprises sur dépréciations des actifs ci						500,00		500,00		500,00
	Sous Total compte 781						22 500,00		22 500,00		22 500,00
	Sous Total compte 78						22 500,00		22 500,00		22 500,00
	Total classe 7					1 822 029,90	21 292 623,92	1 822 029,90	21 292 623,92	1 490 843,80	20 961 437,82
	Total général	116 697 179,05	116 697 179,05	82 322 611,32	79 143 713,43	25 404 657,08	28 583 554,97	224 424 447,45	224 424 447,45	138 452 091,60	138 452 091,60

État des Contrôles du Compte Financier.

L'état des contrôles du compte financier ne fait pas apparaître d'anomalie sur le périmètre des contrôles effectués portant sur la cohérence des états patrimoniaux et la concordance de l'exécution budgétaire.



V – ARRETE ET SIGNATURES	V
ARRETE ET SIGNATURES	A

Date d'édition : 09/04/2026

Comptable(s)

M Marc-Olivier VINCENT

du 01/01/2025

Ayant exercé au cours de la gestion

au 09/04/2026

Vu et certifié par le comptable supérieur ou son délégué qui déclare que le présent compte est exact en ses résultats.

Observations :**FAGARD Juliette (1018750319-0), Inspecteur divisionnaire FiP classe normale****A DDFIP DU VAR, le 10/04/2026**

Le comptable soussigné affirme véritable, sous les peines de droit, le présent compte.

VINCENT Marc (1013644852-0), Inspecteur divisionnaire FiP hors classe**A HYERES, le 10/04/2026**

Vu par l'ordonnateur ou son délégué qui certifie que le présent compte a été voté le 28/04/2026 par l'organe délibérant.

LATIL ARNAUD (alatil4-xt), MAIRE**A CARQUEIRANNE, le 30/04/2026**

BALANCE DES VALEURS INACTIVES

arrêtée à la date du 31/12/2025

50000 - COM CARQUEIRANNE

Exercice : 2025

DÉSIGNATION DES COMPTES No Intitulé Nature des valeurs inactives	DÉBIT			CRÉDIT			SOLDES	
	Balance d'entrée	Année en cours	TOTAL	Balance d'entrée	Année en cours	TOTAL	Débiteurs	Créditeurs
861 - Portefeuille NEANT Sous Total compte 861								
862 - Correspondant NEANT Sous Total compte 862								
863 - Prise en charge titre et valeur NEANT Sous Total compte 863								
TOTAUX								

TRAITEMENT DE FIN D'EXERCICE

TRAITEMENT DE FIN D'EXERCICE : BUDGET 03 DE L'EXERCICE : 2025 VERS L'EXERCICE 2026 EN INVESTISSEMENT

Reste à réaliser

Exercice	Nature	Subs- Rubrique	Operation	Gestiomaire	Service	Antenne	Day/ Fec	Libelle	Etag	Montant
2025	21838	311		CABINV			D	VIDEO-PROJECTEUR ET ENCEINTE EVENEMENTS	RAR	1 421.12
2025	2188	311		CABINV	HDV		D	JEUX AIR DE NOEL	RAR	851.77
2025	21848	020		PREVINV			D	FAUTEUIL ET SUPPORT CLAVIER PORTE DOCUMENTS	RAR	113.25
2025	21848	020		PREVINV			D	MOBILIER ERGO PREVENTION SANTE	RAR	118.73
2025	21848	020		PREVINV			D	FAUTEUIL ET SOURIS ERGO PREVENTION SANTE U25	RAR	978.01
2025	2188	020		DAGINV			D	BAC A FEU AVEC PROPANE POUR FORMATIONS INCEN	RAR	2 340.00
2025	21848	331		DJERINV			D	ARMOIRES METALLIQUES ESPACE DE VIE GRAC U251	RAR	1 004.52
2025	21848	331		DJERINV			D	BOITES DE RANGEMENTS ESPACE DE VIE GRAC U251	RAR	499.63
2025	21848	331		DJERINV			D	MOBILIER PEDAGOGIQUE EXTERIEUR GRAC U25065	RAR	435.49
2025	2188	13		DJERINV			D	ARMOIRE PRODUITS DANGEREUX U25125	RAR	4 730.69
2025	2188	13		DJERINV	HDV		D	ACCESSOIRES ASPIRATEURS	RAR	254.66
2025	2188	331		DJERINV			D	ACHAT JEUX EN BOIS POUR GRAC	RAR	320.37
2025	21838	331		DJERINV			D	ENCEINTE JBL PARTYBOX GRAC	RAR	10.01
2025	2188	331		DJERINV			D	MATERIELS INCLUSION GRAC	RAR	1 046.70
2025	21838	020		DFINV	HDV		D	ACHAT ORDINATEUR DEJ	RAR	4 780.21
2025	21838	020		DFINV	HDV		D	TELEPHONES MOBILES MARCHÉ SFR-SICTIAM 2023ST	RAR	823.64
2025	21838	020		DFINV	HDV		D	TELEPHONIE FIXE MIGRATIONS MID MARCHÉ SFR-SI	RAR	3 880.08
2025	21838	020		DFINV	HDV		D	MP2023STIC33 TELEPHONIE FIXE ET SERVICES A V	RAR	3 880.08
2025	21848	020		DFINV	HDV		D	PANNEAU AFFICHAGE + CAISSON MOBILE + 3 MODUL	RAR	108.71
2025	21838	020		DFINV	HDV		D	FOURNITURES ET MISE EN SERVICE D'EQUIPEMENT	RAR	30 564.32

TRAITEMENT DE FIN D'EXERCICE

TRAITEMENT DE FIN D'EXERCICE : BUDGET 03 DE L'EXERCICE : 2025 VERS L'EXERCICE 2026 EN INVESTISSEMENT
Reste à réaliser

Exercice	Nature	Sub- Rubrique	Operation	Castionnaire	Service	Antenne	Dep/ Flex	Libelle	Etape	Montant
2025	21838	020		DFINV	HDV		D	TABLETTES ELUS U25140	RAR	6 617.93
2025	2188	4221		MMPEINV	HDV		D	ACHAT JEUX MMPE	RAR	764.78
2025	2188	4221		MMPEINV	HDV		D	CANNES RAMASSE COUCHETTE U25129	RAR	47.65
2025	2188	4221		MMPEINV	HDV		D	CHARIOT MULTI USAGE U25121	RAR	465.54
2025	2188	4221		MMPEINV	HDV		D	TROTINETTE ET CHARIOT MMPE	RAR	913.56
2025	2188	11		DGSINV	HDV		D	DEFIBRILLATEUR TENNIS	RAR	2 393.88
2025	2188	325		DISINV	HDV		D	GILETS ET ACCESSOIRES MONITEURS ECOLE DE VOI	RAR	628.20
2025	2188	325		DJSINV	HDV		D	ACHAT PAGAIES D'OPTIMISTES	RAR	245.28
2025	2031	212		DSTINV	HDV		D	MISSIONS CONTROLE TECH. TX PARTIE SUD J.FERR	RAR	1 959.12
2025	2031	212		DSTINV	HDV		D	MISSIONS CONTROLE TECHNIQUE TX M. PAGNOL	RAR	1 605.36
2025	2031	212		DSTINV	HDV		D	CONTROLE TECHNIQUE AUDITORIUM PARC ST VINCEN	RAR	524.87
2025	2031	518		DSTINV	HDV		D	RAPPORT DE VISITE MUR SOUTÈNEMENT HAMEAU	RAR	600.00
2025	21314	325		DSTINV			D	MAÎTRISE D'OEUVRE ECOLE DE VOILA	RAR	25 128.00
2025	2031	321		DSTINV			D	ETUDE GEOTECHNIQUE GYMNASIUM TMP04-24	RAR	1 380.00
2025	21318	312	TMP10-24	EGLISE			D	ETUDE TECHNIQUE D'INGENIERIE BETON	RAR	700.00
2025	20422	552		ADG			D	SUB 2 EME TRANCHE G. DE GAULLE	RAR	700 000.00
2025	21312	212		DSTINV	HDV		D	CSPS TRAVAUX PAGNOL	RAR	1 811.88
2025	21312	212		DSTINV	HDV		D	CT TRAVAUX MARCEL PAGNOL	RAR	1 020.00
2025	2031	518		DSTINV	HDV		D	GEOMETRE ROND POINT GRAND CHENE	RAR	2 978.76
2025	21351	518		DSTINV	HDV		D	REFECTION MUR CUISINE CENTRALE	RAR	4 998.00

TRAITEMENT DE FIN D'EXERCICE

TRAITEMENT DE FIN D'EXERCICE : BUDGET 03 DE L'EXERCICE : 2025 VERS L'EXERCICE 2026 EN INVESTISSEMENT

Reste à réaliser

Exercice	Nature	Subs- Rubrique	Opération	Gestionnaires	Service	Antennas	Dep. Rég.	Libellé	Etape	Montant
2025	21351	518		DSTINV	HDV		D	MATERIEL ELECTRIQUE CREATION POSTE MAISON AB	RAR	437.83
2025	21351	518		DSTINV	HDV		D	MATERIEL ELECTRIQUE POUR LOCAL PINS PENCHES	RAR	402.65
2025	21534	512		DSTINV	HDV		D	PARTICIPATION TRAVAUX ENEDIS	RAR	10 341.12
2025	21828	820		DSTINV	HDV		D	DACIA Duster Journey Tce 130 4X4 COFF	RAR	41 486.89
2025	21314	325		DSTINV			D	FERAILLE POUR RACK ECOLE DE VOILE	RAR	365.38
2025	2031	321		GYMNASE			D	MISSION CT GYMNASE GD CHÉNE TMP04-24	RAR	8 877.56
2025	21351	321		DSTINV			D	PRESTATION GEOMETRE PETIT GYMNASE GRAND CHEN	RAR	972.60
2025	2031	518		PLATELAGE			D	MISSION CT PLATELAGE DU PORT	RAR	209.99
2025	2031	518		PLATELAGE			D	MISSION SPS PLATELAGE PORT	RAR	234.01
2025	2031	321		GYMNASE			D	CSPS GYMNASE	RAR	8 367.44
2025	2031	211		DSTINV			D	DIAG CHARPENTE ECOLE ST EXUPERY TMP15-24	RAR	3 900.00
2025	2031	312	TMP10-24	EGLISE			D	SPS TRAVAUX EGLISE TMP10-24	RAR	360.00
2025	21351	331	TMP08-25	TRXGRAC			D	ETUDE GEOTECHNIQUE TRV GRAX REHABILITATION E	RAR	5 772.00
2025	21351	331	TMP08-25	TRXGRAC			D	DIAG AMIANTE TRAVAUX GRAC REHABILITATION ET	RAR	45.60
2025	2128	518	TMP09-25	ESPLAPORT			D	DIAG AMIANTE REAMENAGEMENT ESPLANADE DU PORT	RAR	960.00
2025	21312	211	TMP15-24	TRXSTEXU			D	RELEVER TOITURES ET FACADES TRX ST EXUPERY T	RAR	2 280.00
2025	21318	11		POLICEM			D	ETUDE SOL OP TRAVAUX PM	RAR	390.00
2025	21318	312	TMP10-24	EGLISE			D	TRAVAUX VRD EGLISE TMP10-24	RAR	34 851.00
2025	21318	312	TMP10-24	EGLISE			D	TRAVAUX VITRAIL EGLISE TMP10-24	RAR	18 493.20
2025	21318	312	TMP10-24	EGLISE			D	TRAVAUX VITRAIL EGLISE TMP10-24	RAR	15 350.00

TRAITEMENT DE FIN D'EXERCICE

TRAITEMENT DE FIN D'EXERCICE : BUDGET 03 DE L'EXERCICE : 2025 VERS L'EXERCICE 2026 EN INVESTISSEMENT
Reste à réaliser

Exercice	Nature	Sous-Rubrique	Operation	Gestionnaire	Service	Antenne	Depz/Rac	Libelle	Etape	Montant
2025	21318	312	TMP10-24	EGLISE			D	TRAVAUX VITRAIL EGLISE TMP10-24	RAR	8 000.00
2025	21318	312	TMP10-24	EGLISE			D	TRAVAUX ECHAFAUDAGE EGLISE TMP10-24	RAR	13 096.62
2025	21318	312	TMP10-24	EGLISE			D	TRAVAUX GROS OEUVRE EGLISE TMP10-24	RAR	37 017.60
2025	21318	312	TMP10-24	EGLISE			D	TRAVAUX PEINTURE EGLISE TMP10-24	RAR	67 330.20
2025	21312	212		PAGNOL			D	TRAVAUX PLAFONDS CLOISONS PANEUX ACOUSTIQUES	RAR	13 936.98
2025	21312	212		PAGNOL			D	TRAVAUX MENUISERIES EXTERIEURS TMP01-24	RAR	21 468.00
2025	21312	212		PAGNOL			D	TRAVAUX DEMOLITION REPRISE EN SOUS OEUVRE RE	RAR	35 383.03
2025	21312	212		PAGNOL			D	TRAVAUX PEINTURE ET REVETEMENT DE SOL TMP1-2	RAR	65 691.36
2025	21312	212		PAGNOL			D	TRAVAUX ELECTRICITE PAGNOL TMP01-24	RAR	14 300.95
2025	21312	212		PAGNOL			D	TRAVAUX PLOMBERIE CHAUFFAGE PAGNOL TMP01-24	RAR	32 064.89
2025	21312	212		PAGNOL			D	TRAVAUX PLOMBERIE CHAUFFAGE PAGNOL TMP01-24	RAR	28 505.00
2025	21312	212		PAGNOL			D	TRAVAUX FACADES PAGNOL TMP01-24	RAR	150 488.46
2025	21312	212		PAGNOL			D	AVENANT 1 DEMOLITION REPRISE REVETEMENT SOL	RAR	23 353.75
2025	21312	212		PAGNOL			D	AVENANT 1 MENUISERIES EXTERIEURS PAGNOL TMP0	RAR	9 164.00
2025	21312	212		PAGNOL			D	AVENANT 1 PLAFONDS CLOISONS PANEUX ACOUSTIQ	RAR	24 896.52
2025	21312	212		PAGNOL			D	AVENANT 1 PLOMBERIE CHAUFFAGE PAGNOL TMP01-2	RAR	3 843.92
2025	2031	312	TMP10-24	EGLISE			D	ETATS DES LIEUX ORGUE EGLISE	RAR	706.80
2025	21828	510		DSTINV			D	CAMION HAYON	RAR	71 026.77
2025	21828	510		DSTINV			D	MINI BUS DEJ	RAR	75 675.10
2025	21318	11		POLICEM			D	REPERAGE AMIANTE BATIMENT PM TMP03	RAR	1 029.60

TRAITEMENT DE FIN D'EXERCICE

TRAITEMENT DE FIN D'EXERCICE : BUDGET 03 DE L'EXERCICE : 2025 VERS L'EXERCICE 2026 EN INVESTISSEMENT
Reste à réaliser **Commune**

Exercice	Nature	Sous-Rubrique	Operation	Gestionnaire	Service	Antenne	Dep/Rep	Libelle	Etape	Montant
2025	21314	325		VOILE			D	ETUDES G2 AVP ET G2 PRO VOILE	RAR	3 600.00
2025	21351	212		DSTINV	HDV		D	PORTE MARCEL PAGNOL	RAR	6 195.28
2025	21828	510		DSTINV			D	ACHAT VEHICULE KANGOO	RAR	24 914.53
2025	2158	211		DSTINV			D	DEVIS PB94108 : KIT QUADRA +INTERFACE+ALIME	RAR	1 552.20
2025	2031	518		DSTINV	HDV		D	DIAG ZONE CARENAGE	RAR	2 760.00
2025	21312	212		DSTINV	HDV		D	FILMS OCCULTANTS ECOLES	RAR	4 599.60
2025	2128	518		DSTINV	HDV		D	REFECTION CLÔTURE TENNIS	RAR	7 098.00
2025	2188	212		DSTINV	HDV		D	STORES MARCEL PAGNOL	RAR	2 376.00
2025	21312	211	TMP15-24	TRXSTEXU			D	DIAG AMIANTE ET PLOMB TRX ST EXUPERY TMP15-	RAR	6 170.00
2025	21312	211	TMP15-24	TRXSTEXU			D	DIAG ELECTRIQUE TRX ST EXUPERY TMP15-24	RAR	3 600.00
2025	2128	322		DSTINV			D	FORFAIT POSE PORTAIL TASSY	RAR	480.00
2025	2128	518		DSTINV	HDV		D	DEMOLITION ET REFECTION SOL PRUDHOMIE	RAR	1 788.78
									TOTAL	1 729 606.01

Marc VIGNANT
Inspecteur Divisionnaire
des Finances Publiques

Arnaud Latil,
Maire de Caqueranne




Service de gestion comptable
de Hyères
12 avenue Joseph Clotis
83400 Hyères-Les-Palmiers

TRAITEMENT DE FIN D'EXERCICE

TRAITEMENT DE FIN D'EXERCICE : BUDGET 03 DE L'EXERCICE : 2025 VERS L'EXERCICE 2026 EN INVESTISSEMENT
Reste à réaliser **Commune**

Exercice	Nature	Sous-Rubrique	Operation	Gestionnaire	Service	Antenne	Dép/Rec	Libelle	Etats	Montant
2025	1313	01		ADG			R	SUBVENTION REFLECTION EGLISE DOSSIER 25SUB009	RAR	105 000.00
2025	1312	01		ADG			R	SUB REGION EGLISE DOSSIER NO 00041170 (70%)	RAR	35 000.00
2025	1313	01		ADG			R	DOSSIER 25SUB00887 TVX DE RENOVATION ENERGET	RAR	70 000.00
2025	10226	01		ADG			R	SOLDE TAXE AMENAGEMENT 2025	RAR	114 000.00
2025	1313	01		ADG			R	COMPLEMENT Pagnol TRANCHE 3	RAR	100 000.00
2025	1312	01		ADG			R	SOLDE VIDEOPROTECTION	RAR	95 602.55
2025	1311	01		ADG			R	DETR 2021 - RENOV ECOLE MARCEL Pagnol	RAR	46 444.00
2025	1311	01		ADG			R	SUB BASE NAUTIQUE D'AVENIR : ACQ SYST PLECO	RAR	9 250.00
2025	1312	01		ADG			R	DISPOSITIF MOBILE ANTI-INTRUSION	RAR	23 605.18
2025	1312	01		ADG			R	SUB MARCEL Pagnol TRANCHE 2	RAR	180 000.00
2025	1318	01		ADG	HDV		R	TRAVAUX AMENAGEMENT GRAC	RAR	59 190.00
									TOTAL	836 091.78



Service de gestion comptable
de Hyères
12 avenue Joseph Clotis
83400 Hyères-Les-Palmiers

083-218300341-20260428-CFU2025COMMUNE-BF
Reçu le 30/04/2026

V - ANNEXE

V

ARRETE ET SIGNATURES

A

Présenté par le Maire, à Carqueiranne le 28 avril 2026

Nombre de membres en exercice: 29

Nombre de membres présents: 25

Nombre de suffrages exprimés: 26

VOTES: Pour: 26
 Contre: 00
 Abstention: 00

SAUF CHAPITRE(S):

Pour:
 Contre:
 Abstention:

Délibéré par l'assemblée délibérante réunie en session ordinaire
 Carqueiranne le 28 avril 2026

Les membres du conseil municipal

Mr LATIL	Mme GIRARD	Mr PIZZO	Mme PRIGNOL	Mr GORI	Mme VANGELISTI
Mr COLIN	Mme FOGU	Mr PASQUINI	Mr DE MIZIO	Mme LABORNE	Mme SIMEON
Mr ETIENNE	Mr FOGU	Mme CASINI	Mr SCHIAVO	Mme MESLARD	Mme POURTIER
Mme CARRE	Mr CAILLET	Mr BARBER	Mme BOUILLON	Mme RIMEY-MAURIVARD	Mme ARTIAGA
Mr LEVESQUE	Mr CANINHAS	Mr DILIBERTO	Mme BERNARDI	Mme DAGUET	

Certifié exécutoire par le Maire,
 à compter du: 30/04/2026

Le MAIRE:

